

# Dénombrement du sans- abrisme et de l'absence de chez-soi

---

## Rapport global 2023

- La Louvière
- Arrondissement Mons-Borinage
- Province du Luxembourg

- Anvers
- Gand
- Région de Louvain

# Colophon

## Dénombrement du sans-abrisme et de l'absence de chez-soi - Rapport global 2023

Deze publicatie is ook beschikbaar in het Nederlands onder de titel : « Tellingen dak- en thuisloosheid - Globaal rapport 2023 »

Une publication de la Fondation Roi Baudouin

Rue Brederode 21 - 1000 Bruxelles

### Promoteurs

Prof. dr. Koen Hermans, LUCAS, Centrum voor Zorgonderzoek en Consultancy - KU Leuven

Prof. Dr. Martin Wagener, CIRTES - UCLouvain

### Chercheurs

Evelien Demaerschalk, LUCAS, Centrum voor Zorgonderzoek en Consultancy - KU Leuven

Nicolas De Moor, CIRTES - UCLouvain

Nana Mertens, LUCAS, Centrum voor Zorgonderzoek en Consultancy - KU Leuven

### Coordination pour la Fondation Roi Baudouin

Françoise Pissart, Directrice

Caroline George, Head of Program Poverty & Social Justice

Isabelle Fol, Project & Knowledge manager

Dépôt légal D/2848/2024/08

Numéro de référence 3963

Mars 2024

Avec le soutien de la Loterie Nationale. Cette publication peut être (gratuitement) commandée en ligne ou téléchargée sur notre site internet [www.kbs-frb.be](http://www.kbs-frb.be)

# Avant-propos

En Belgique et en Europe, la problématique du sans-abrisme et de l'absence de chez-soi constitue un enjeu sociétal majeur. En juin 2021, la Belgique a signé la Déclaration de Lisbonne, s'engageant ainsi à mettre fin au sans-abrisme d'ici 2030, grâce à des mesures politiques structurelles. La Déclaration souligne l'importance de fonder ces mesures sur des données fiables, afin de permettre une mise en œuvre optimale des politiques.

Pour la quatrième année consécutive, la Fondation Roi Baudouin a soutenu les équipes de recherche UCLouvain CIRTES et LUCAS KU Leuven dans la réalisation de nouveaux dénombrements des personnes sans-abri et sans chez-soi fin 2023. Ces dénombrements 'point-in-time' ont été menés dans 11 communes de l'arrondissement Mons-Borinage, à La Louvière et dans 34 communes de la province de Luxembourg, grâce à un co-financement de la Région wallonne. En Flandre, des dénombrements similaires ont eu lieu à Anvers, Gand et Louvain. Pas moins de 58 villes et communes, ainsi que 293 organisations, ont été impliquées dans ces dénombrements.

Ce rapport présente les résultats de ces dénombrements et dresse des constats généraux. Les équipes de recherche ont également approfondi leur analyse des dénombrements réalisés en 2020, 2021 et 2022, afin de mieux appréhender certains aspects spécifiques du sans-abrisme et du mal-logement, tels que les disparités entre zones rurales et urbaines, les différences liées au genre, ainsi que les liens avec la santé (mentale).

Les 58 villes et communes concernées peuvent d'ores et déjà utiliser les données disponibles pour orienter leur approche locale de la lutte contre le sans-abrisme et l'absence de chez-soi. À la suite des dénombrements précédents, nous avons pu constater que de nombreuses autorités locales ont utilisé leurs chiffres pour affiner leurs politiques en matière de sans-abrisme et de mal-logement. Cependant, les chiffres démontrent clairement le besoin d'approches structurelles de lutte contre le sans-abrisme, également aux niveaux régional et fédéral. L'une de ces mesures consiste en l'élaboration de politiques basées sur des données scientifiques fiables. La Fondation Roi Baudouin est dès lors heureuse de pouvoir passer le flambeau des dénombrements aux Régions wallonne et flamande à partir de 2024.

Nous tenons à remercier, avec les équipes de recherche, les 227 villes et communes, ainsi que les plus de 900 organisations participantes, pour leur implication lors des différents dénombrements. Sans leur précieuse collaboration, ces dénombrements n'auraient pas été possibles et ce rapport n'aurait pu voir le jour. La Fondation Roi Baudouin tient également à remercier les équipes de recherche UCLouvain CIRTES et LUCAS KU Leuven pour la collaboration et leur engagement sans faille au travers de leur expertise, leur professionnalisme, leur éthique et leur capacité à créer des liens.

# Structure

1. Cadre légal, MEHOBEL & contexte
2. Dénombrement 'Point-in-time' : la méthodologie
3. Résultats des dénombrements locaux et régionaux
4. Tendances globales
5. Approfondissement des résultats 2020, 2021, 2022

### Étude MEHOBEL : Measuring homelessness in Belgium (2016-2018)

- Financement : BELSPO
- Collaboration : LUCAS, HIVA, ULiège et La Strada
- Objectif de l'étude: une méthodologie scientifiquement étayée et socialement validée pour mesurer le sans-abrisme et l'absence de chez-soi en Belgique et suivre leur évolution
- Recommandation : Un dénombrement 'point-in-time' national

## 1. Cadre légal, MEHOBEL & contexte

Contexte politique : Accord de coopération concernant le sans-abrisme et l'absence de chez-soi, 12 mai 2014

<b>Objectif</b>	Une politique inclusive, globale, intégrée et coordonnée en matière de sans-abrisme et d'absence de chez-soi en Belgique.
<b>Définition légale du « sans-abrisme et absence de chez-soi »</b>	Situation dans laquelle une personne ne dispose pas de son logement, n'est pas en mesure de l'obtenir par ses propres moyens et n'a dès lors pas de lieu de résidence, ou réside temporairement dans une maison d'accueil en attendant qu'un logement soit mis à sa disposition.
<b>Les parties signataires souscrivent à la typologie ETHOS</b>	Les parties signataires reconnaissent la typologie ETHOS (European Typology on Homelessness and Housing Exclusion) comme définition cadre conceptuelle du sans-abrisme et absence de chez-soi. Cette définition cadre constitue un instrument d'identification des catégories de personnes sans-abri et sans chez-soi.
<b>Importance de la collecte de données (art. 17)</b>	Les parties signataires reconnaissent que l'échange de données collectées entre les signataires apporte une plus-value. Une meilleure coordination et harmonisation des données disponibles permettra de développer les connaissances nécessaires à la politique de prévention et de lutte contre le sans-abrisme et absence de chez-soi.

# Qui est dénombré ?

ETHOS  
Light

Catégorie opérationnelle	Définition/situation de vie
<b>1. Dans l'espace public</b>	Personnes vivant dans l'espace public.
<b>2. En hébergement d'urgence</b>	Personnes qui séjournent dans des structures d'accueil à seuil bas et de courte durée Accueil d'hiver ou de nuit
<b>3. En foyer d'hébergement pour personnes sans-abri</b>	<i>Personnes qui séjournent dans des centres d'accueil ou en hébergement temporaire</i> <i>Par exemple: maison d'accueil, centre de crise, accueil résidentiel, logement supervisé sans bail, logement de transit du CPAS, un hôtel, une auberge de jeunesse, des refuges.</i>
<b>4. Personnes sortant d'institution</b>	a. Personnes sortant d'institution : qui quittent l'institution dans le mois après le jour du dénombrement sans solution stable de logement ; b. Personnes qui séjournent plus longtemps dans l'institution par manque d'une solution stable de logement. Prison, hôpital général, hôpital/centre psychiatrique, centres de cure pour usagers de drogues, aide à la jeunesse, habitat protégé, ILA et centres d'accueil de Fedasil.
<b>5. En logement non conventionnel</b>	Personnes séjournant dans des espaces ou des logements non conventionnels. <i>Par exemple, un logement sans contrat de bail ou sans accès aux équipements de base.</i> <i>Par exemple, une caravane, une cabane, un garage, un squat, une voiture, une tente.</i>
<b>6. Chez des membres de la famille/amis</b>	Personnes qui, par manque de logement, vivent temporairement chez des membres de la famille ou des amis
<b>+ En logement avec menace d'expulsion</b>	Personnes qui doivent quitter leur logement dans le mois suivant le jour du dénombrement à cause : a. D'une décision judiciaire d'expulsion b. D'une obligation de quitter les lieux à la suite d'une déclaration d'inhabitabilité c. D'une obligation de quitter les lieux à la suite d'une déclaration d'insalubrité d. D'un délai de préavis arrivé à échéance ou d'un délai de préavis qui arrive à échéance dans le mois suivant le jour du dénombrement.

## 2. Dénombrement 'Point-in-time' : la méthodologie

### Opérationnalisation d'ETHOS 1 : **Dans l'espace public**

*Personnes qui vivent dans l'espace public*

### Opérationnalisation d'ETHOS 2 : **En hébergement d'urgence**

*Personnes qui séjournent dans des structures d'accueil à seuil bas et de courte durée : accueil d'hiver ou de nuit*

### Opérationnalisation d'ETHOS 3 : **En hébergement d'urgence pour personnes sans-abri ou séjour provisoire**

*Personnes qui séjournent dans des centres d'accueil ou en hébergement temporaire : maison d'accueil, centre de crise, accueil résidentiel, logement supervisé sans bail et logement de transit du CPAS*



## 2. Dénombrement 'Point-in-time' : la méthodologie

### Opérationnalisation d'ETHOS 4: En institution

- Institutions :
  - Prison
  - Hôpital général
  - Hôpital psychiatrique
  - Aide à la jeunesse
  - Habitat protégé
  - ILA
  - Centre d'accueil Fedasil
- Qui :
  - **Personnes sortant d'institution** : qui quittent l'institution dans le mois après le jour du dénombrement sans solution stable de logement;
  - Personnes qui séjournent **plus longtemps** dans l'institution par manque d'une solution stable de logement

### Opérationnalisation d'ETHOS 5: En logement non conventionnel

- Logement non conventionnel :
  - Squat
  - Garage
  - Caravane, roulotte sans domicile
  - Logement sans contrat de bail
  - Logement sans accès aux équipements de base
  - Voiture
  - Tente
  - Autre
- Qui :
  - Personnes qui vivent dans une caravane, une cabane, un garage, un squat, une habitation sans salle de bain ou cuisine, une habitation sans contrat de bail... faute de logement.

## 2. Dénombrement 'Point-in-time' : la méthodologie

### Opérationnalisation d'ETHOS 6: chez des membres de la famille/amis/connaissances

- Personnes qui, par manque de logement, vivent temporairement chez des membres de la famille ou des amis.



### 7<sup>e</sup> catégorie / situation de vie ajoutée

- Dans un logement, avec **menace d'expulsion**
- Qui :
  - Personnes qui doivent quitter leur logement dans le mois suivant le jour du dénombrement à cause :
    - D'une décision judiciaire d'expulsion qui leur a été notifiée
    - D'une obligation de quitter les lieux à la suite d'une déclaration d'insalubrité
    - D'une obligation de quitter les lieux à la suite d'une déclaration d'inhabitabilité
    - D'un délai de préavis arrivé à échéance
    - D'un délai de préavis qui arrive à échéance [dans le mois suivant le jour du dénombrement]

# Comment dénombrons-nous ?

Coopération avec les **services locaux** qui sont en contact (non)direct avec les personnes sans-abri

**1. Les services pour personnes sans-abri ou sans chez-soi :**

L'accueil de nuit, les centres d'accueil, les logements de transit, le travail de rue

**2. Les services de première ligne :**

Les services sociaux du CPAS, le Relais Social, l'ONE, le service social de la mutualité, maisons médicales

**3. Les institutions:**

Les prisons, l'aide à la jeunesse, les hôpitaux/centres psychiatriques, l'accueil de personnes handicapées, hôpital

**4. Le SNCB, le TEC et la police**

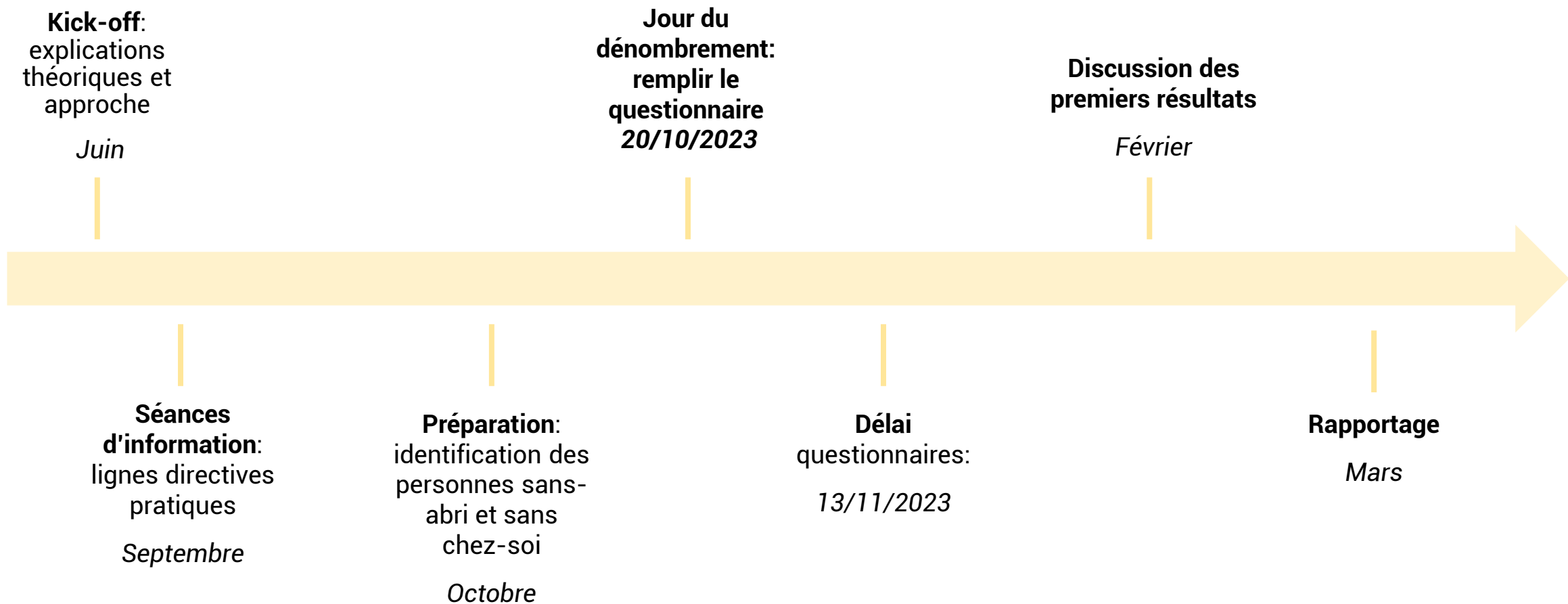
**5. Les services de proximité :**

Les espaces d'information et de rencontre, les restaurants sociaux, les comités de quartiers, les associations bénévoles

**6. Les acteurs du logement :**

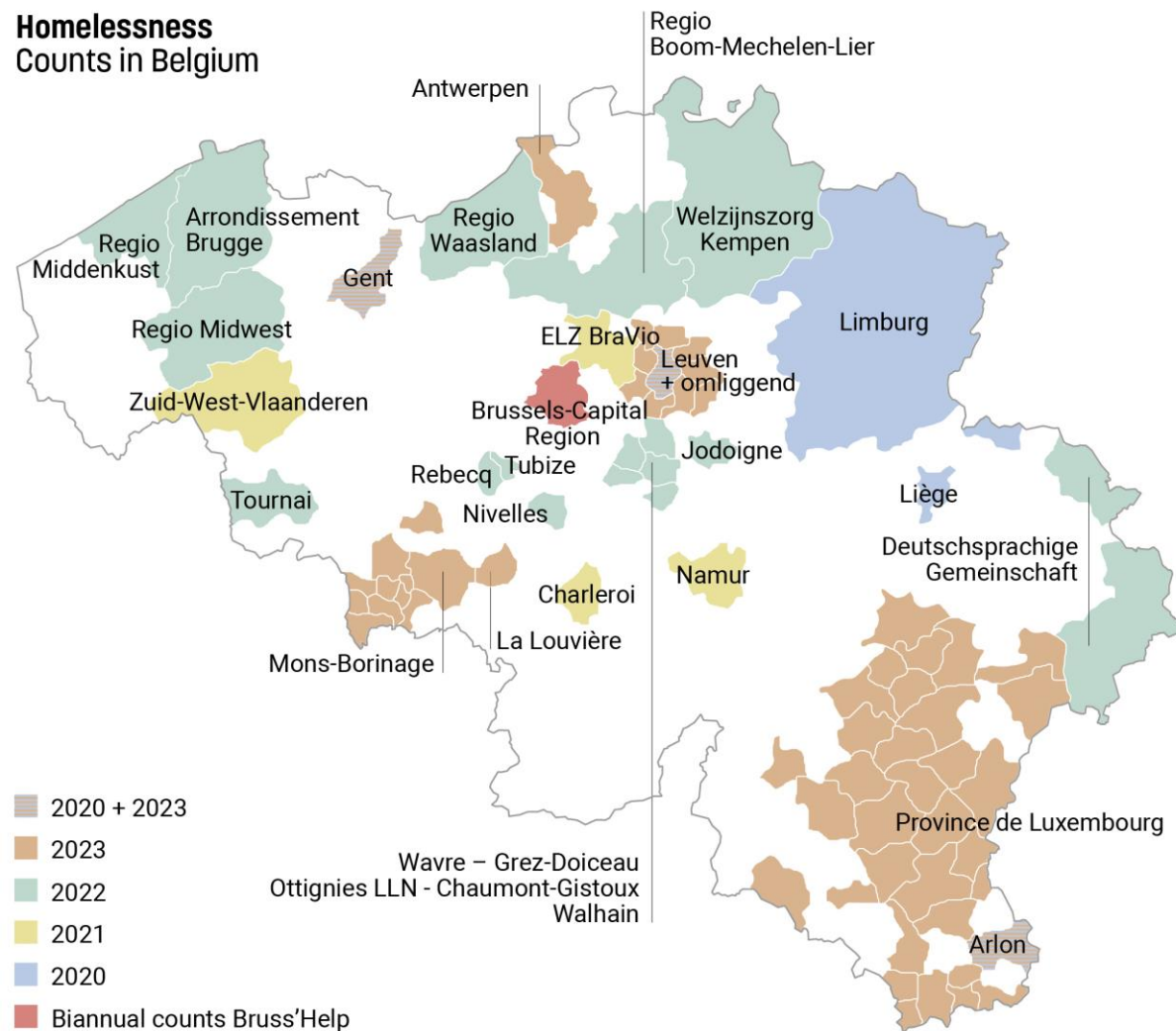
Les sociétés de logement social, les agences immobilières sociales

# Chronologie



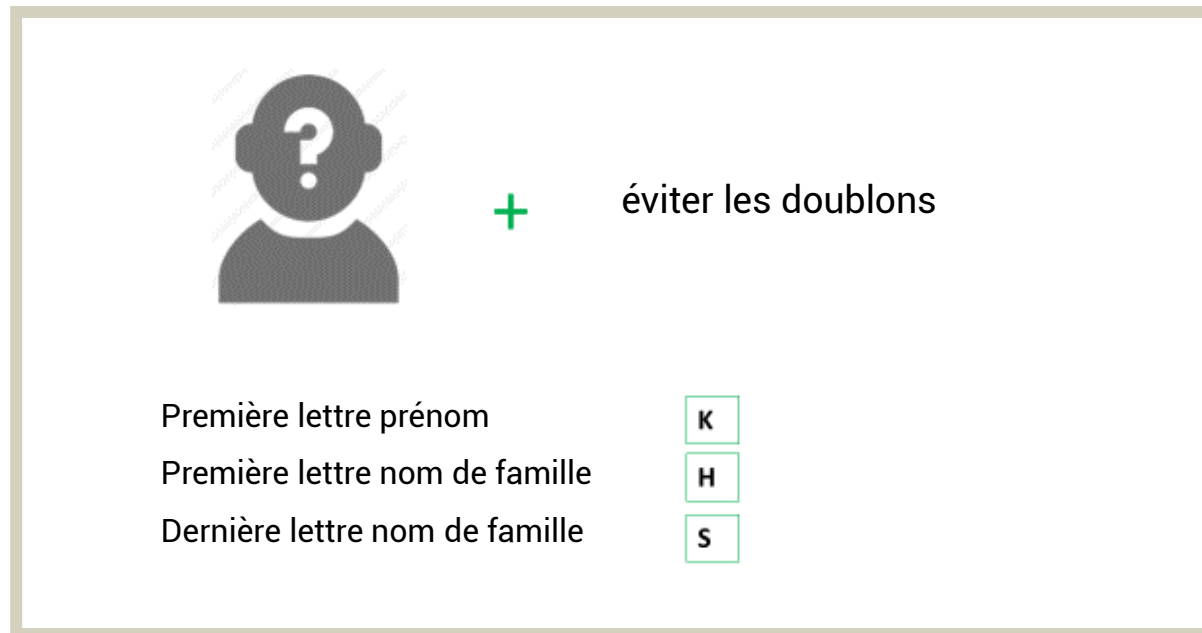
## 2. Dénombrement 'Point-in-time' : la méthodologie

### Dénombrements organisés depuis 2020 :



## 2. Dénombrement 'Point-in-time' : la méthodologie

Les chercheurs identifient les doublons à l'aide d'un identificateur personnel



Procédure en trois phases :

- Les services complètent l'identificateur
- Les chercheurs identifient les doublons
- Les chercheurs suppriment l'identificateur

## 2. Dénombrement 'Point-in-time' : la méthodologie

**Vluchtelingen** door de oorlog in Oekraïne werden ook geteld:

Prov. Luxembourg	179 personnes
La Louvière	41 personnes
Mons-Borinage	25 personnes
Région Louvain	164 personnes
Anvers	74 personnes
Gand	74 personnes

Om de vergelijkbaarheid over de jaren heen te bevorderen werden Oekraïense vluchtelingen **niet bijgeteld in de voorgestelde cijfers.**



# LA LOUVIÈRE

Ville de La Louvière

**20/10/2023**

**17 organisations participantes**

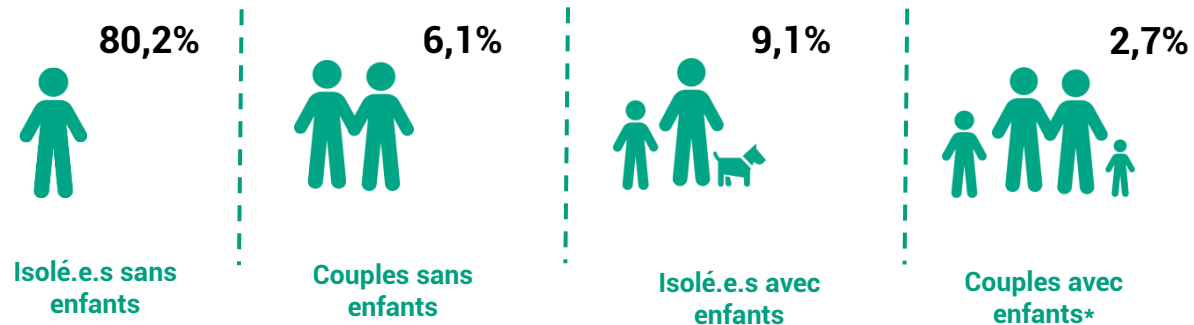
- Proportion importante de personnes séjournant chez des amis, de la famille ou des tiers
- Proportion importante de jeunes adultes et de femmes
- Toutes les catégories ETHOS Light sont représentées



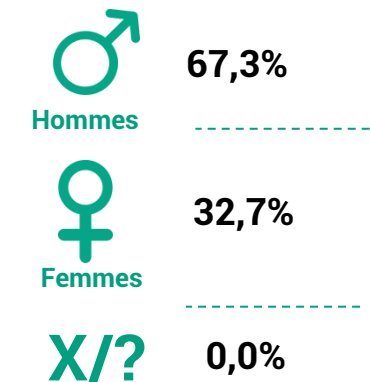
## Situation de logement

Catégorie ETHOS Light	Adultes (#440)	%	Dont hommes (%)	Dont femmes (%)	Enfants (#84)	%
1 - Espace public	11	2,5	90,9	9,1	0	0,0
2 - Hébergement d'urgence (abri de nuit, ...)	24	5,5	79,2	20,8	0	0,0
3 - Foyer d'hébergement (maison d'accueil, logement de transit, ...)	49	11,1	53,1	46,9	28	33,3
4 - En institution (ILA, santé mentale, prison, aide à la jeunesse, ...)	14	3,2	71,4	28,6	4	4,8
5 - Lieu non conventionnel (tente, garage, squat, ...)	42	9,5	83,3	16,7	3	3,6
6 - Chez des parents / amis / tiers	293	66,6	65,9	34,1	47	59,9
7 - Menace d'expulsion	6	1,4	33,3	66,7	2	2,4
Situation 20/10 inconnue, sans-abrisme confirmé	1	0,2	100,0	0,0	0	0,0

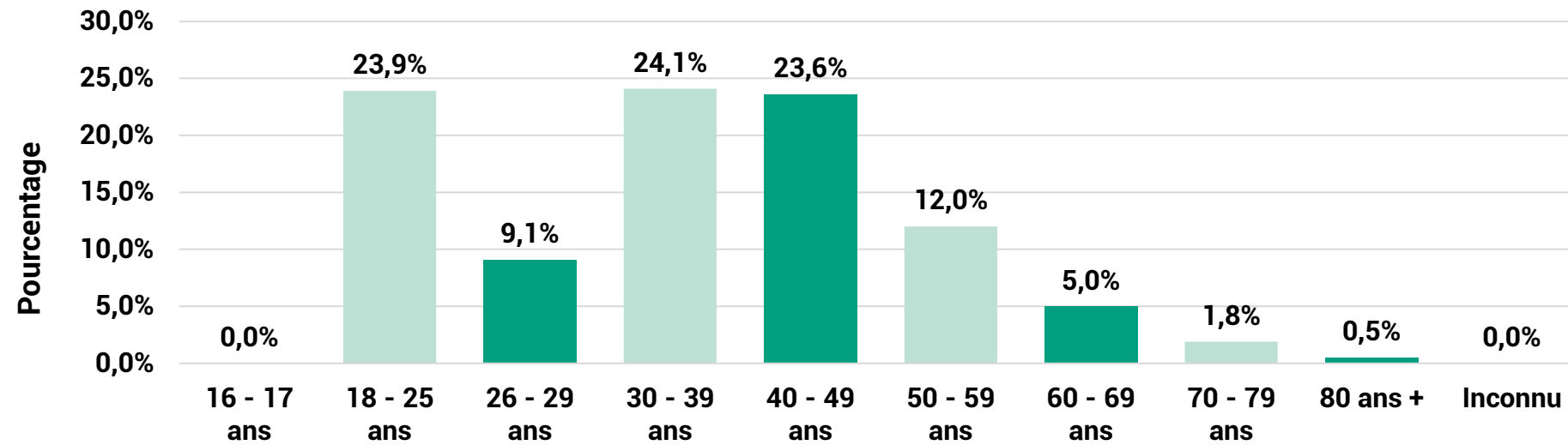
## Ménage



## Genre



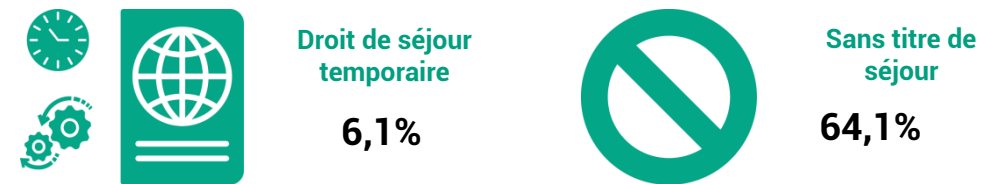
#### Âge



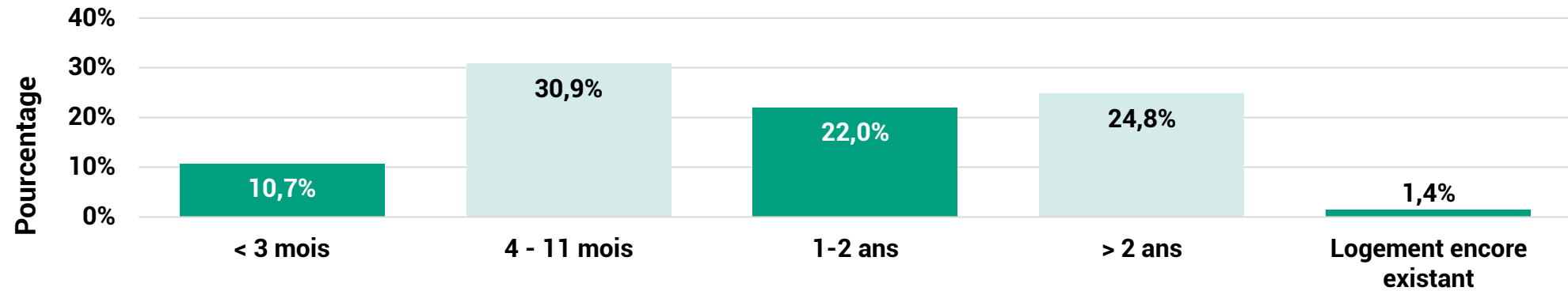
#### Nationalité




#### Parmi les non-Belges



#### Durée du sans-abrisme ou de l'absence de chez-soi



#### Santé (suspicion de)



**16,1%**

# 71

Sans-abrisme  
« bas seuil »

Définition:

Situation de logement = espace public, hébergement d'urgence, garage, squat, tente ou voiture

**9,1%**

# 40

Public cible  
Housing First

Définition:

> 2 ans en situation de sans-abrisme ou absence de chez-soi (suspicion de) problématique psychique / assuétude

Passé en psychiatrie / cure



10,7%

Passé en aide à la  
jeunesse



3,6%

Passé en prison



14,5%

Passé institutionnel

#### Revenu



26,6%

Aucun revenu



2,5%

Revenu du travail



70,0%

Revenu de remplacement  
ou allocation\*

\* Doubles comptages éliminés

### 3. Résultats des dénombrements

## PROVINCE DU LUXEMBOURG



## PROVINCE DU LUXEMBOURG

Arlon, Aubange, Bastogne, Bertogne, Bouillon, Durbuy, Erezée, Fauvillers, Gouvy, Habay, Herbeumont, Hotton, La Roche-en-Ardenne, Léglise, Libin, Libramont-Chevigny, Manhay, Marche-en-Famenne, Martelange, Meix-devant-Virton, Musson, Nassogne, Neufchâteau, Rendeux, Rouvroy, Sainte-Ode, Saint-Hubert, Saint-Léger, Tenneville, Tintigny, Vaux-Sur-Sûre, Vielsalm, Virton, Wellin

20/10/2023

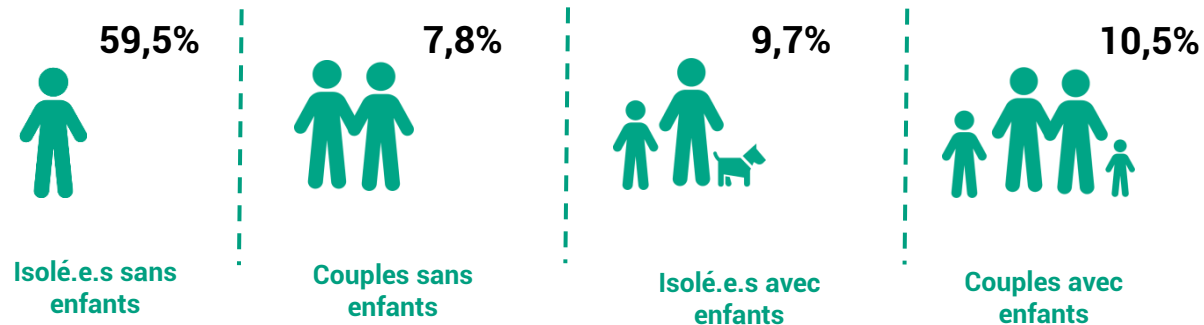
101 organisations participantes

- 34 communes participantes sur les 44 de la Province de Luxembourg
- Proportion importante de personnes en caravane/roulotte, en lien avec le plan HP
- Proportion importante d'enfants dénombrés via leurs parents
- Nombre important de services participants


#### Situation de logement

Catégorie ETHOS Light	Adultes (#1 021)	%	Dont hommes (%)	Dont femmes (%)	Enfants (#373)	%
1 - Espace public	44	4,3	81,8	18,2	0	0,0
2 - Hébergement d'urgence (abri de nuit, ...)	23	2,3	82,6	17,4	4	1,1
3 - Foyer d'hébergement (maison d'accueil, logement de transit, ...)	303	29,7	60,4	39,6	191	51,2
4 - En institution (ILA, santé mentale, prison, aide à la jeunesse, ...)	73	7,1	64,4	35,6	20	5,4
5 - Lieu non conventionnel (tente, garage, squat, ...)	267	26,2	63,3	36,7	53	14,2
6 - Chez des parents / amis / tiers	269	26,3	57,2	42,0	70	18,7
7 - Menace d'expulsion	37	3,6	59,5	40,5	35	9,4
Situation 20/10 inconnue, sans-abrisme confirmé	5	0,5	80,0	20,0	0	0,0

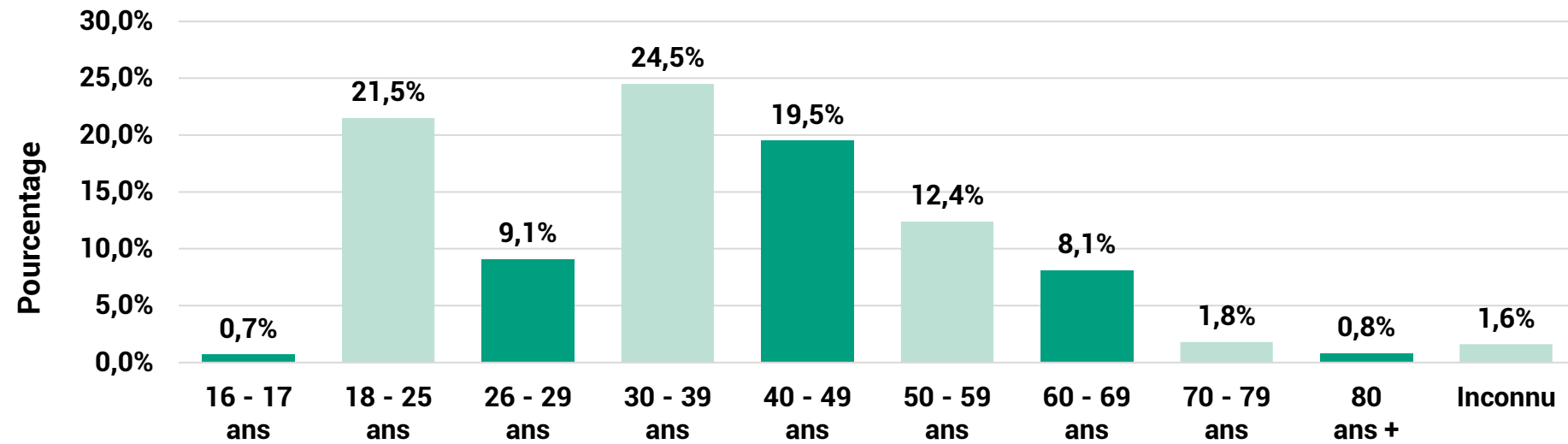
#### Ménage



#### Genre



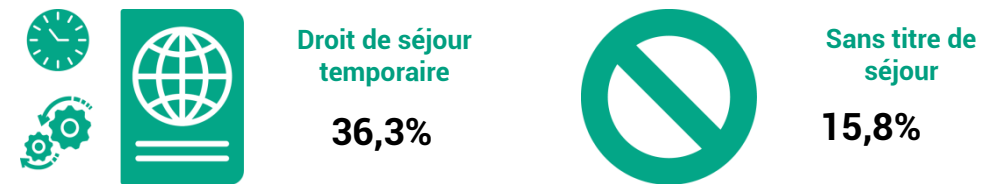
## Âge



## Nationalité



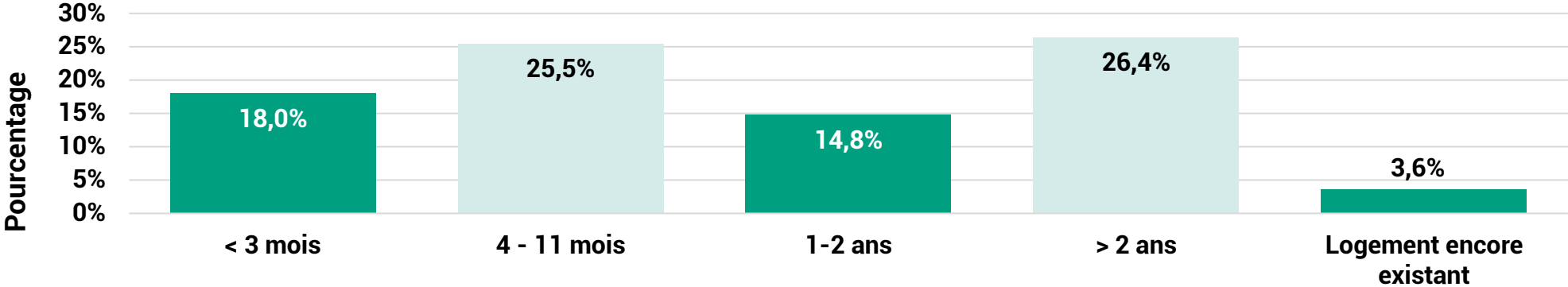
## Parmi les non-Belges



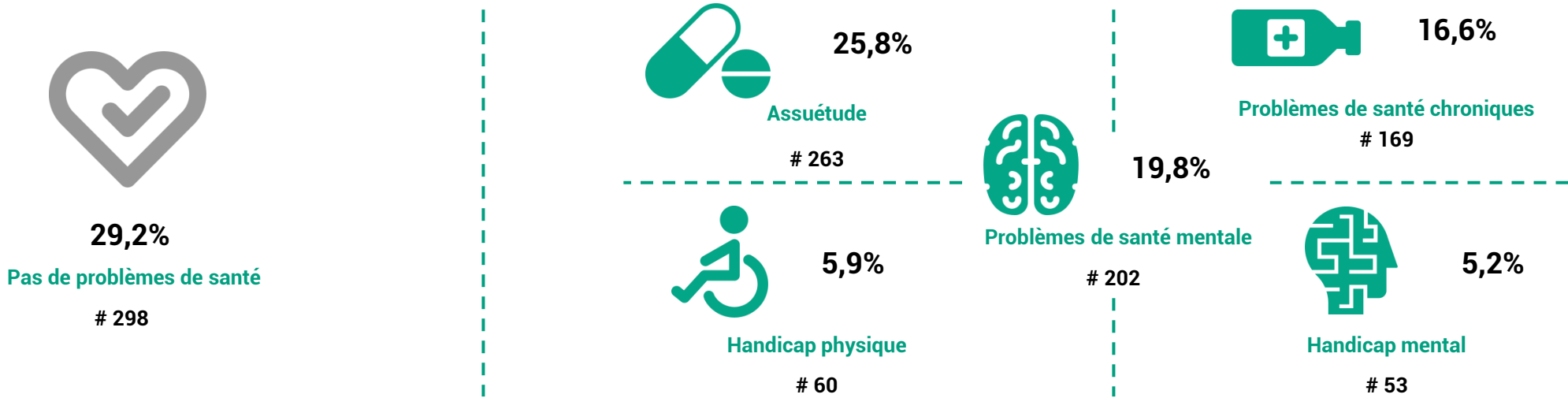


3. Résultats des dénombrements

Durée du sans-abrisme ou de l'absence de chez-soi



Santé (suspicion de)



### 3. Résultats des dénombrements

**11,7%**

# 119

Sans-abrisme  
« bas seuil »

Définition:

Situation de logement = espace public, hébergement d'urgence, garage, squat, tente ou voiture

**12,8%**

# 131

Public cible  
Housing First

Définition:

> 2 ans en situation de sans-abrisme ou absence de chez-soi (suspicion de) problématique psychique / assuétude

Passé en psychiatrie / cure




12,8%

Passé en aide à la  
jeunesse



7,4%

Passé en prison



11,7%

Passé institutionnel

## Revenu



18,5%

Aucun revenu



10,2%

Revenu du travail



66,0%

Revenu de remplacement  
ou allocation\*

\* Doubles comptages éliminés



## MONS-BORINAGE

Boussu, Colfontaine, Dour, Frameries, Hensies, Honnelles,  
Lens, Mons, Quaregnon, Quiévrain, Saint-Ghislain

**20/10/2023**

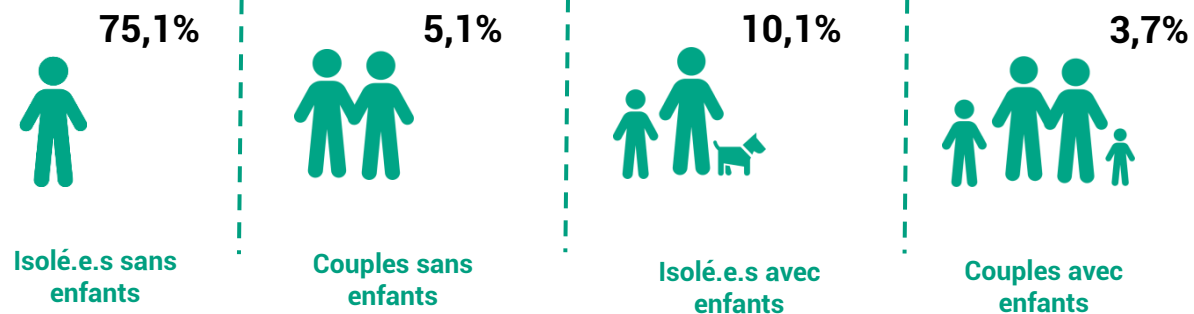
**41 organisations participantes**

- 11 communes participantes sur les 13 de l'arrondissement
- Grande diversité des services participants
- Proportion importante d'enfants dénombrés via leurs parents
- Proportion importante de personnes séjournant chez des amis, de la famille ou des tiers


## Situation de logement

Catégorie ETHOS Light	Adultes (#1 053)	%	Dont hommes (%)	Dont femmes (%)	Enfants (#284)	%
1 - Espace public	49	4,7	89,8	10,2	0	0,0
2 - Hébergement d'urgence (abri de nuit, ...)	21	2,0	61,9	38,1	2	0,7
3 - Foyer d'hébergement (maison d'accueil, logement de transit, ...)	168	16,0	61,9	38,1	70	24,7
4 - En institution (ILA, santé mentale, prison, aide à la jeunesse, ...)	135	12,8	57,0	43,0	16	5,6
5 - Lieu non conventionnel (tente, garage, squat, ...)	123	11,7	71,5	28,5	20	7,0
6 - Chez des parents / amis / tiers	478	45,3	62,8	37,0	133	46,8
7 - Menace d'expulsion	65	6,2	41,5	58,5	38	13,4
Situation 20/10 inconnue, sans-abrisme confirmé	14	1,3	50,0	50,0	5	1,8

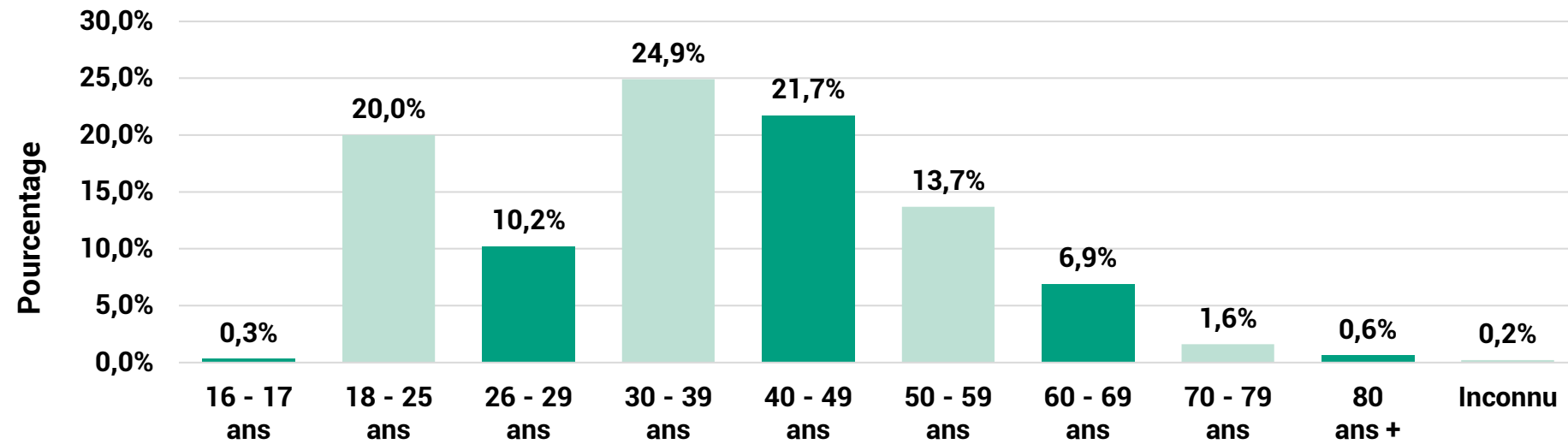
## Ménage



## Genre



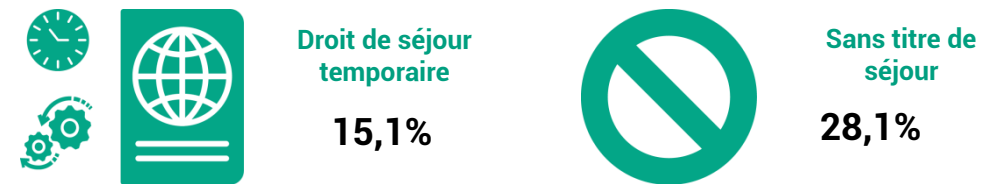
#### Âge



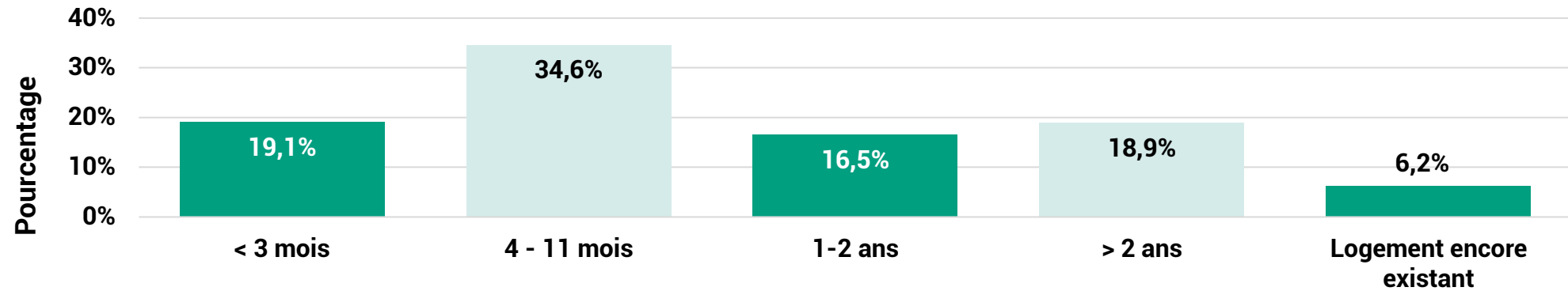
#### Nationalité



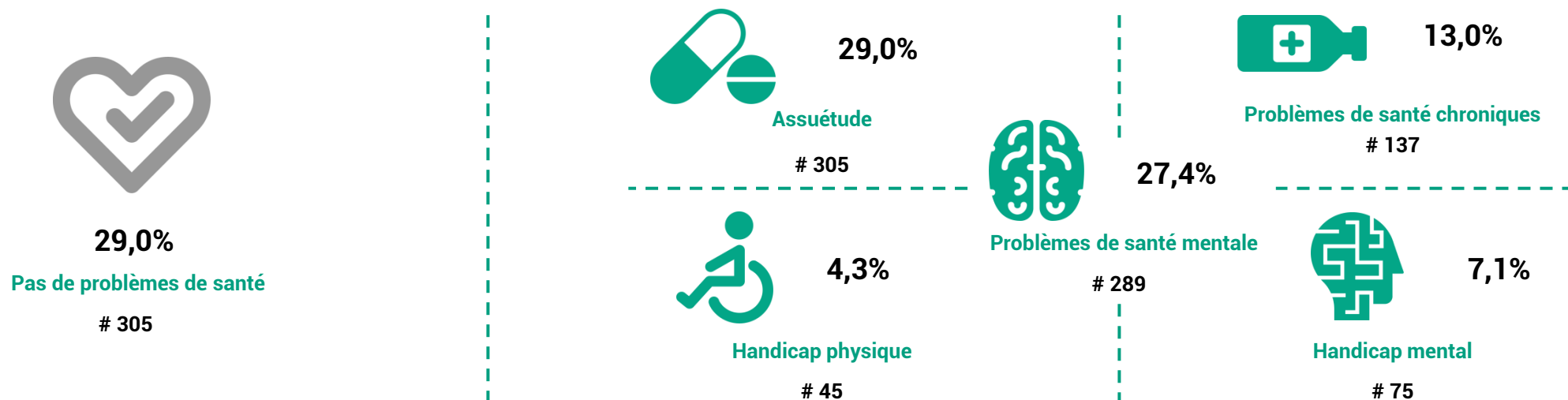
#### Parmi les non-Belges



#### Durée du sans-abrisme ou de l'absence de chez-soi



#### Santé (suspicion de)



**12,8%**

# 135

Sans-abrisme  
« bas seuil »

Définition:

Situation de logement = espace public, hébergement d'urgence, garage, squat, tente ou voiture

**11,2%**

# 118

Public cible  
Housing First

Définition:

> 2 ans en situation de sans-abrisme ou absence de chez-soi (suspicion de) problématique psychique / assuétude

Passé en psychiatrie / cure



22,9%

Passé en aide à la jeunesse



6,4%

Passé en prison



13,9%

Passé institutionnel



Revenu



13,6%

Aucun revenu



5,1%

Revenu du travail



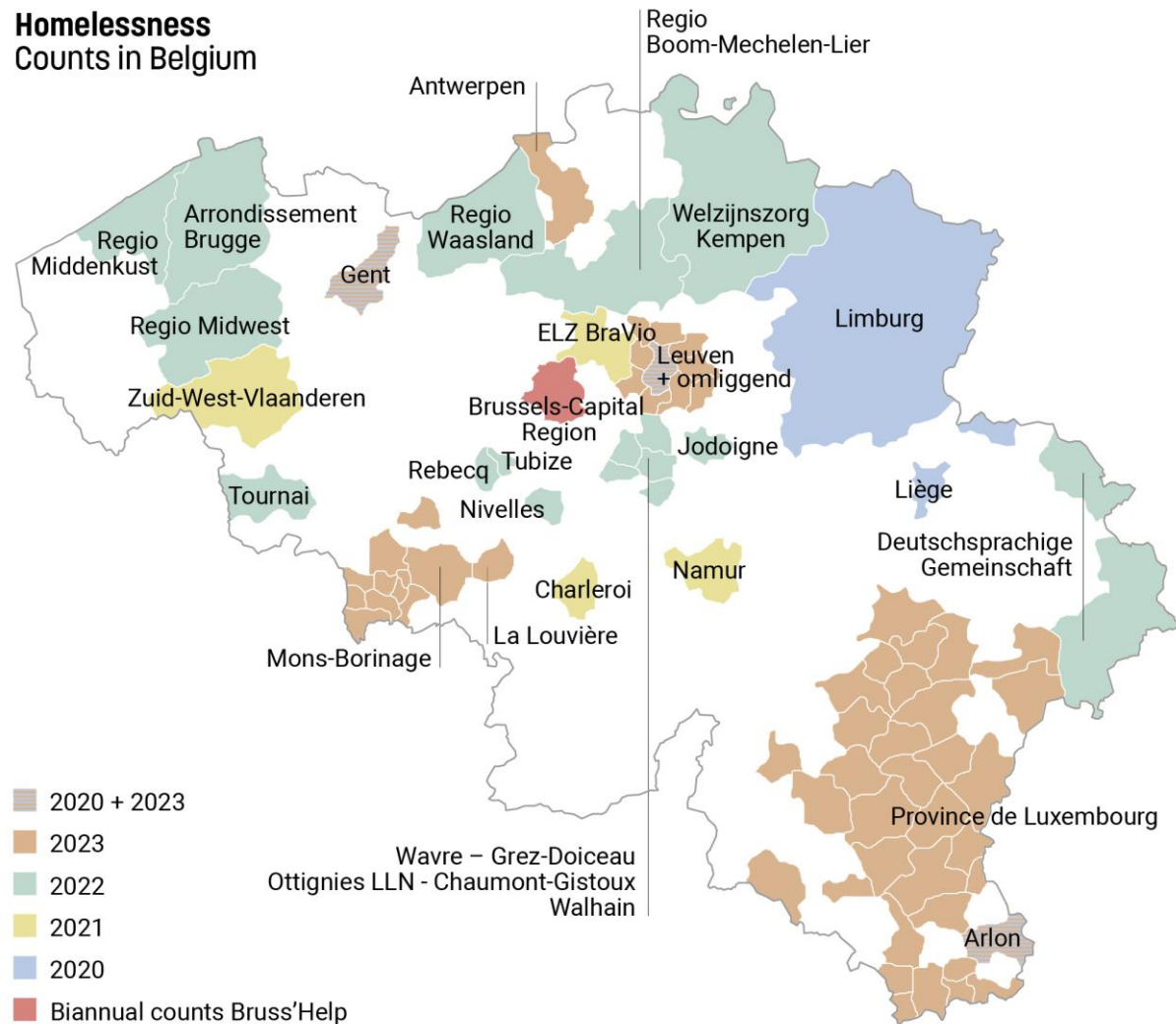
79,3%

Revenu de remplacement  
ou allocation\*

\* Doubles comptages éliminés

# Extrapolation Région wallonne + chiffres Communauté germanophone sur base des dénombrements 2020 - 2023

## Homelessness Counts in Belgium



Extrapolation en **Région wallonne** : une estimation de 14.342 adultes en situation de sans-abrisme et absence de chez-soi

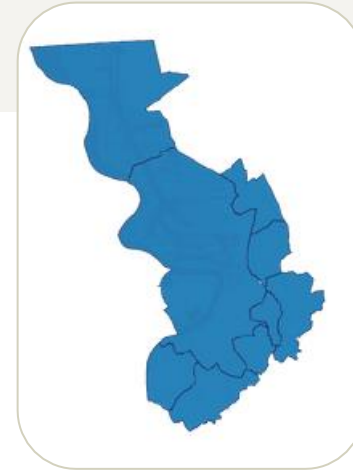
	Espace public		Hébergement d'urgence		Foyer d'hébergement		Institution		Lieu non conventionnel		Chez des amis / famille/ tiers		En logement avec menace d'expulsion		Total	
	n	%	n	%	n	%	n	%	n	%	n	%	n	%	n	%
<b>0 – 15.000 habitants</b>	85	11,1	45	11,4	1.322	36,4	277	26,0	1.294	46,9	1.130	21,9	158	28,4	4.311	30,1
<b>15.001 – 30.000 habitants</b>	198	25,8	17	4,3	778	21,4	247	23,2	427	15,5	1682	32,6	238	42,8	3.587	25,0
<b>30.001 – 50.000 habitants</b>	123	16,0	51	12,9	547	15,1	76	7,1	152	5,5	373	7,2	16	2,9	1.338	9,3
<b>50.001 – 120.000 habitants</b>	240	31,3	157	39,7	615	16,9	358	33,6	454	16,4	1.391	26,9	105	18,9	3.320	23,1
<b>&gt; 120.000 habitants</b>	121	15,8	125	31,6	370	10,2	106	10,0	434	15,7	591	11,4	39	7,0	1.786	12,5
<b>Total</b>	<b>767</b>		<b>395</b>		<b>3632</b>		<b>1064</b>		<b>2761</b>		<b>5167</b>		<b>556</b>		<b>14.342</b>	

Extrapolation en **Région wallonne** : une estimation de 4.713 enfants en situation de sans-abrisme et absence de chez-soi

	Espace public		Hébergement d'urgence		Foyer d'hébergement		Institution		Lieu non conventionnel		Chez des amis / famille/ tiers		En logement avec menace d'expulsion		Total	
	n	%	n	%	n	%	n	%	n	%	n	%	n	%	n	%
<b>0 – 15.000 habitants</b>	0	0,0	11	20,4	701	31,7	51	21,3	271	57,6	339	24,7	102	28,7	1.475	31,3
<b>15.001 – 30.000 habitants</b>	0	0,0	21	38,9	598	27,1	105	43,9	105	22,3	485	35,4	180	50,7	1.494	31,7
<b>30.001 – 50.000 habitants</b>	3	20,0	0	0,0	380	17,2	28	11,7	16	3,4	101	7,4	16	4,6	544	11,5
<b>50.001 – 120.000 habitants</b>	2	13,3	6	11,1	331	15,0	45	18,9	69	14,6	331	24,1	37	10,4	821	17,4
<b>&gt; 120.000 habitants</b>	10	66,7	16	29,6	198	9,0	10	4,2	10	2,1	115	8,4	20	5,6	379	8,1
<b>Total</b>	<b>15</b>		<b>54</b>		<b>2.208</b>		<b>239</b>		<b>471</b>		<b>1.371</b>		<b>355</b>		<b>4.713</b>	

# Communauté germanophone : 131 adultes et 61 enfants en situation de sans-abrisme et absence de chez-soi

	Espace public		Hébergement d'urgence		Foyer d'hébergement		Institution		Lieu non conventionnel		Chez des amis / famille/ tiers		En logement avec menace d'expulsion		Total
	n	%	n	%	n	%	n	%	n	%	n	%	n	%	n
<b>ADULTES</b>	5	3,8	5	3,8	34	25,9	14	10,7	14	10,7	42	32,1	17	13,0	<b>131</b>
<b>ENFANTS</b>	0	0,0	4	6,6	30	49,2	0	0,0	6	9,8	13	21,3	8	13,1	<b>61</b>
	<b>5</b>		<b>9</b>		<b>64</b>		<b>14</b>		<b>20</b>		<b>55</b>		<b>25</b>		<b>192</b>



## ANVERS

Antwerpen centrum, Antwerpen, Kiel, Luchtbal, BeZaLi,  
Linkeroever, Seefhoek, Deurne, Borgerhout, Merksem, Ekeren,  
Berchem, Wilrijk, Hoboken

**20/10/2023**

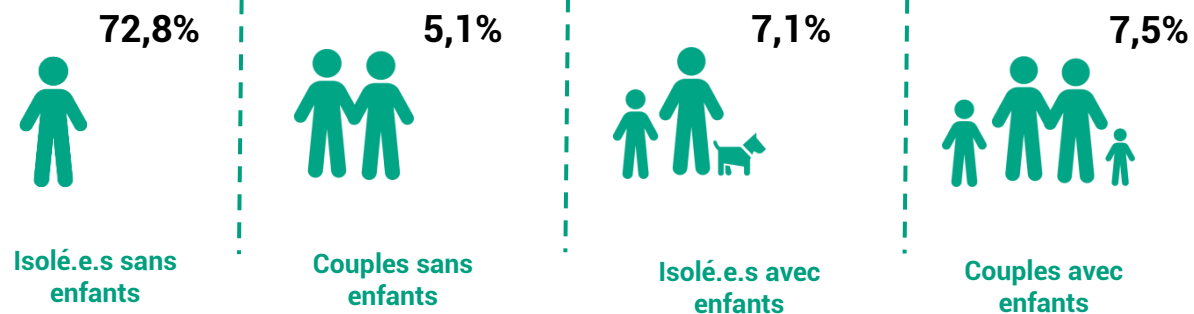
**39 organisations participantes**

- 
- Combinaison avec le dénombrement des rues
  - Chiffres pour une ville métropolitaine
  - Familles avec enfants directement affectés
  - Nombre important de personnes sans résidence légale
  - Un certain nombre d'organisations n'ont pas participé ou n'ont participé que de manière limitée

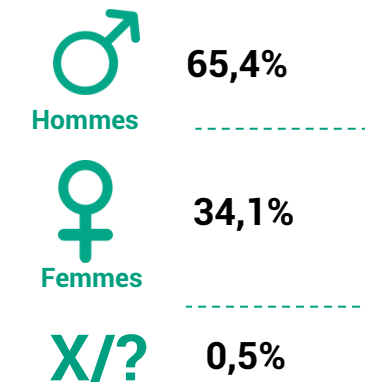
## Situation de logement

Catégorie ETHOS Light	Adultes (#2 544)	%	Dont hommes (%)	Dont femmes (%)	Enfants (#910)	%
1 - Espace public	226	8,9	87,6	12,4	8	0,9
2 - Hébergement d'urgence (abri de nuit, ...)	117	4,6	82,9	17,1	0	0,0
3 - Foyer d'hébergement (maison d'accueil, logement de transit, ...)	496	19,5	58,7	40,5	368	40,4
4 - En institution (ILA, santé mentale, prison, aide à la jeunesse, ...)	210	8,3	67,6	31,4	16	1,8
5 - Lieu non conventionnel (tente, garage, squat, ...)	312	12,3	63,1	36,9	179	19,7
6 - Chez des parents / amis / tiers	984	38,7	63,6	35,6	223	24,5
7 - Menace d'expulsion	148	5,8	54,7	44,6	116	12,8
Situation 20/10 inconnue, sans-abrisme confirmé	51	2,0	74,5	25,5	0	0,0

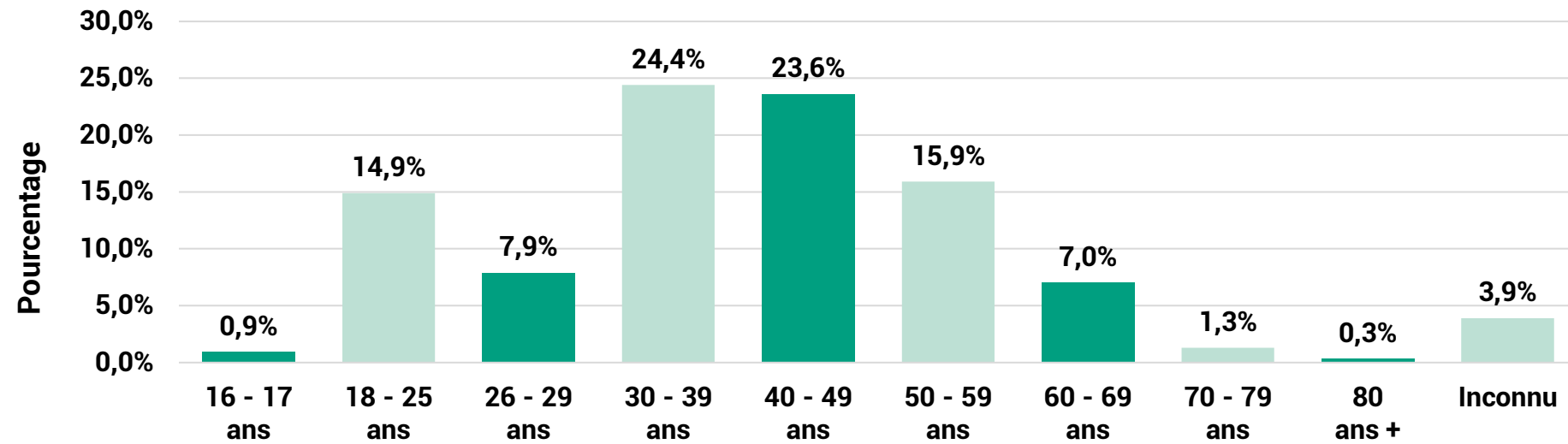
## Ménage



## Genre



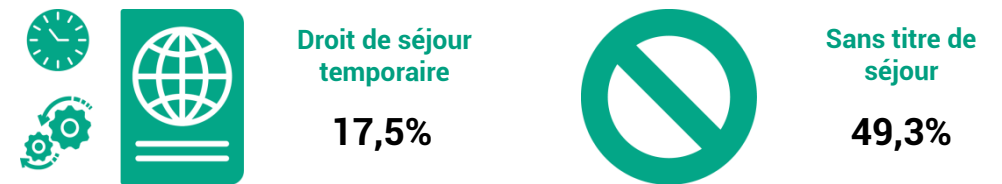
#### Âge



#### Nationalité

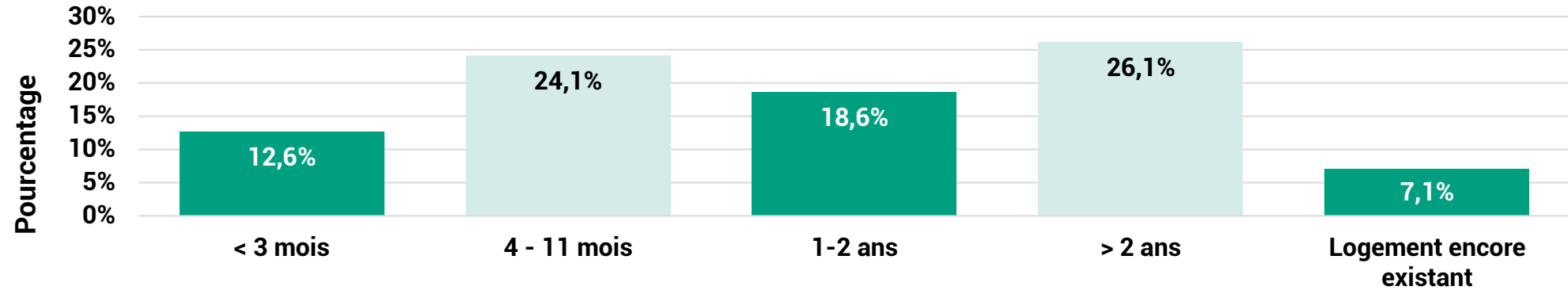


#### Parmi les non-Belges

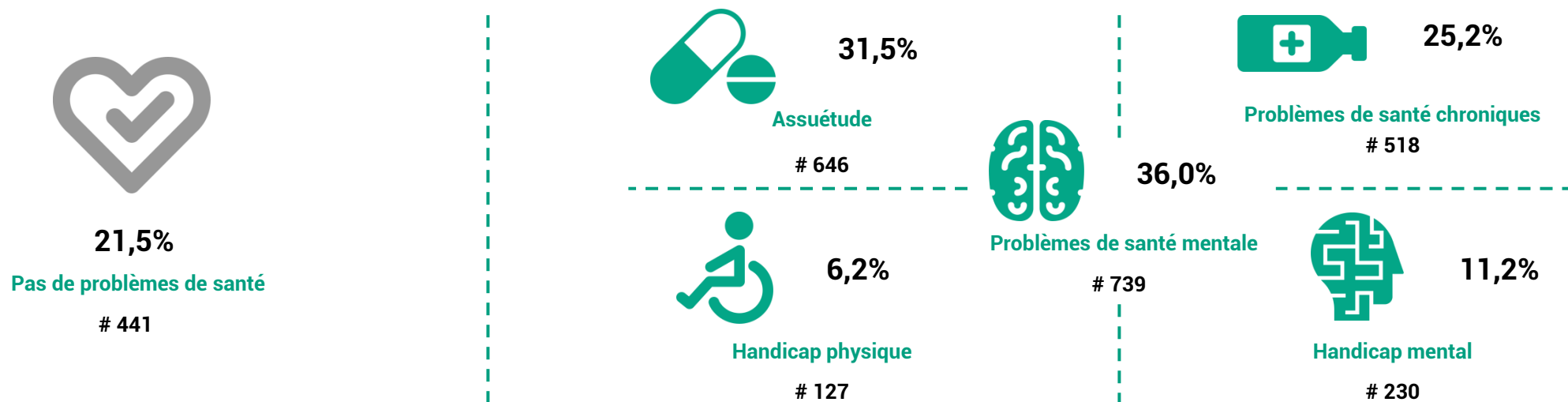




#### Durée du sans-abrisme ou de l'absence de chez-soi



#### Santé (suspicion de)



**16,6%**

# 423

Sans-abrisme  
« bas seuil »

Définition:

Situation de logement = espace public, hébergement d'urgence, garage, squat, tente ou voiture

**13,4%**

# 337

Public cible  
Housing First

Définition:

> 2 ans en situation de sans-abrisme ou absence de chez-soi (suspicion de) problématique psychique / assuétude

Passé en psychiatrie / cure



20,9%

Passé en aide à la jeunesse



8,7%

Passé en prison



18,3%

Passé institutionnel

#### Revenu



**28,6%**

Aucun revenu



**14,3%**

Revenu du travail



**43,3%**

Revenu de remplacement  
ou allocation\*

\* Doubles comptages éliminés



## **GAND**

Ville de Gand

**20/10/2023**

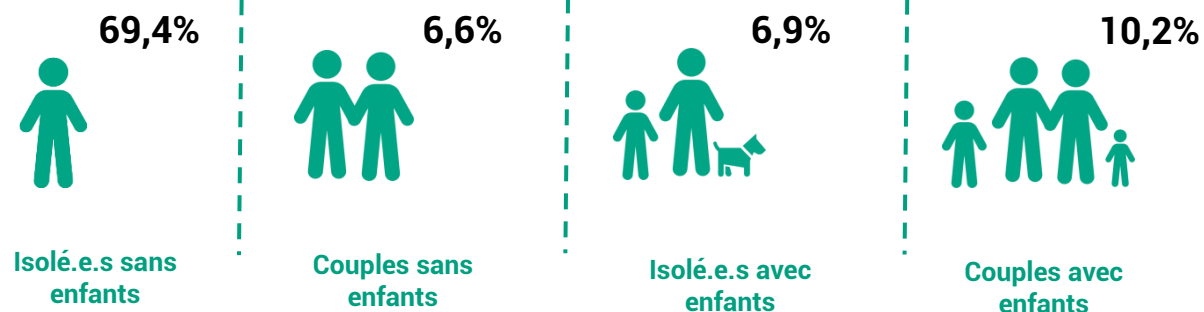
**47 organisations participantes**

- 
- Deuxième dénombrement de la ville de Gand
  - Forte implication de divers services
  - Nombre élevé de personnes en sans-abrisme « bas seuil »
  - Familles dont les enfants sont directement affectés par la situation

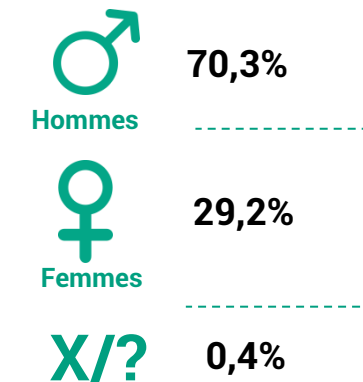
#### Situation de logement

Catégorie ETHOS Light	Adultes (#1 857)	%	Dont hommes (%)	Dont femmes (%)	Enfants (#633)	%
1 - Espace public	146	7,9	83,6	15,1	0	0,0
2 - Hébergement d'urgence (abri de nuit, ...)	98	5,3	78,6	20,4	10	1,6
3 - Foyer d'hébergement (maison d'accueil, logement de transit, ...)	265	14,3	58,9	41,1	186	29,4
4 - En institution (ILA, santé mentale, prison, aide à la jeunesse, ...)	203	10,9	73,4	25,6	2	0,3
5 - Lieu non conventionnel (tente, garage, squat, ...)	327	17,6	71,3	28,7	136	21,5
6 - Chez des parents / amis / tiers	655	35,3	71,6	27,9	187	29,5
7 - Menace d'expulsion	128	6,9	57,8	42,2	112	17,7
Situation 20/10 inconnue, sans-abrisme confirmé	35	1,9	74,3	22,9	0	0,0

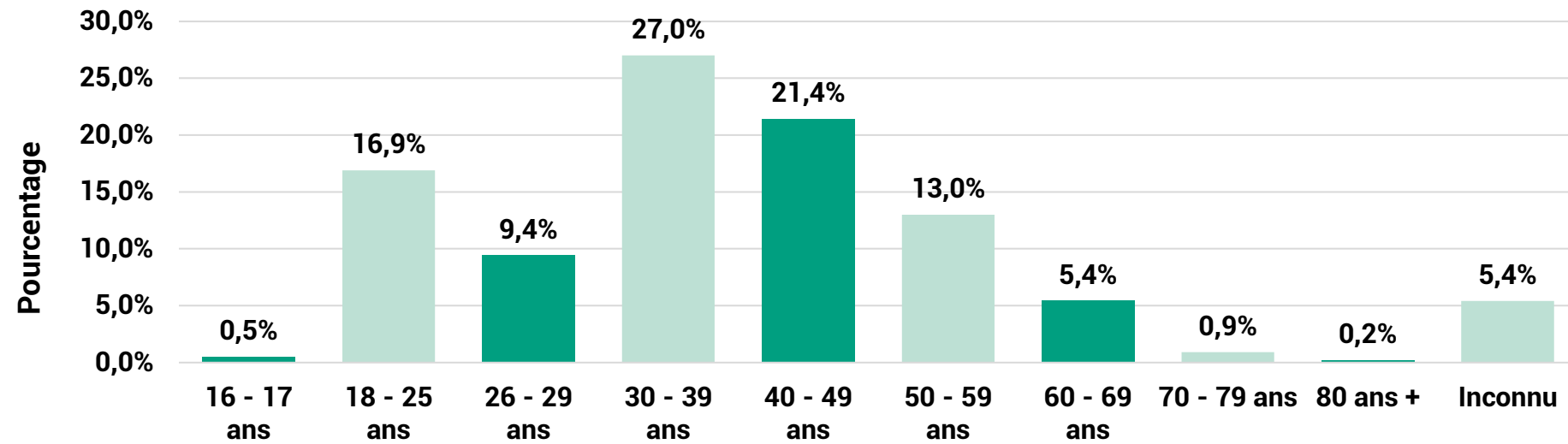
#### Ménage



#### Genre



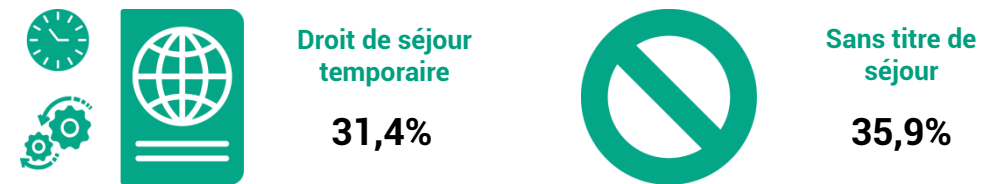
#### Âge



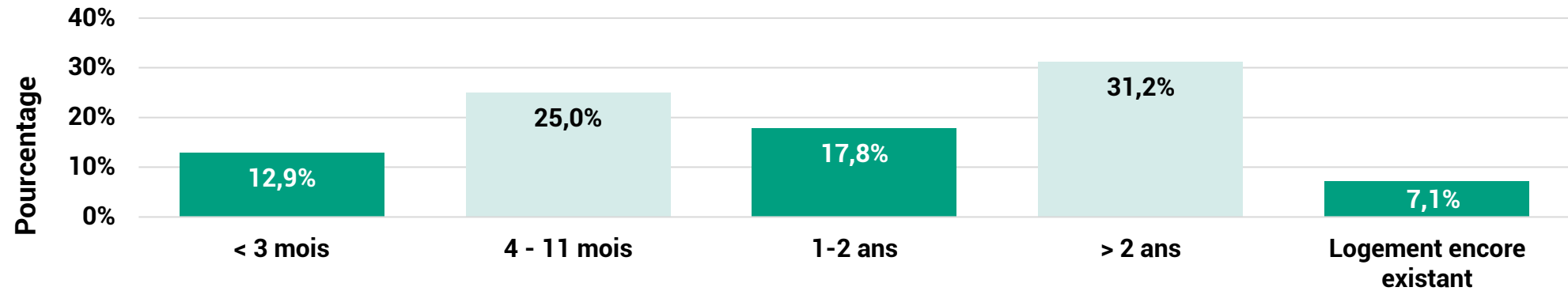
#### Nationalité



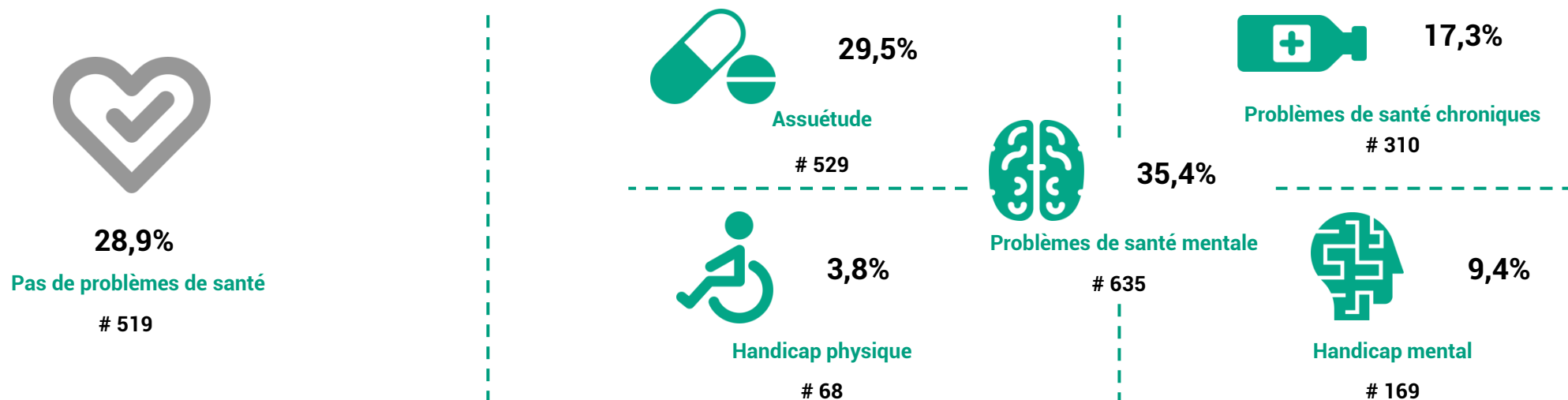
#### Parmi les non-Belges



#### Durée du sans-abrisme ou de l'absence de chez-soi



#### Santé (suspicion de)



**24,2%**

# 450

Sans-abrisme  
« bas seuil »

Définition:

Situation de logement = espace public, hébergement d'urgence, garage, squat, tente ou voiture

**17,4%**

# 324

Public cible  
Housing First

Définition:

> 2 ans en situation de sans-abrisme ou absence de chez-soi (suspicion de) problématique psychique / assuétude

Passé en psychiatrie / cure



25,3%

Passé en aide à la jeunesse



9,2%

Passé en prison



18,5%

Passé institutionnel



#### Revenu



21,7%

Aucun revenu



14,4%

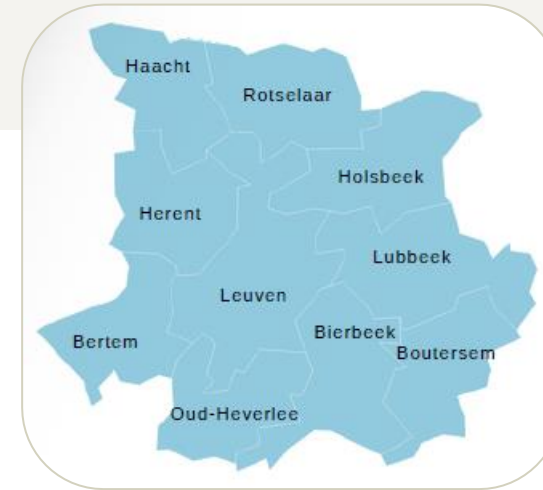
Revenu du travail



56,0%

Revenu de remplacement  
ou allocation\*

\* Doubles comptages éliminés



## RÉGION DE LOUVAIN

Bertem, Bierbeek, Boutersem, Haacht, Herent, Holsbeek, Louvain, Lubbeek, Oud-Heverlee, Rotselaar

**20/10/2023**

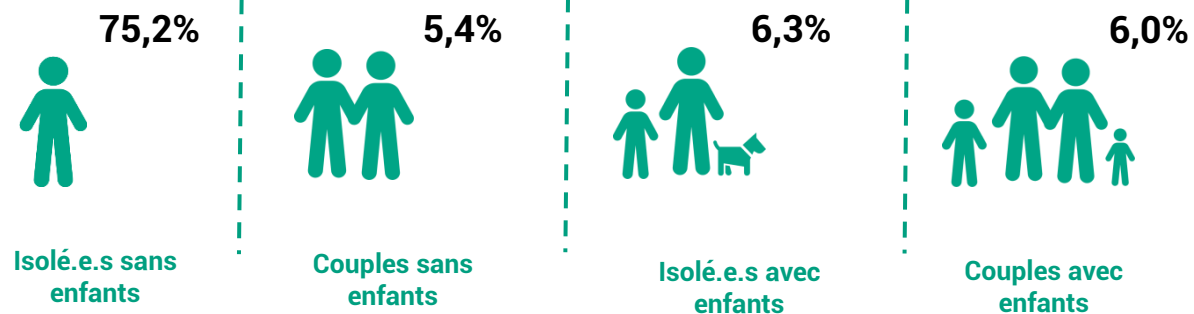
**48 organisations participantes**

- Forte implication des différents services
- Deuxième dénombrement pour la ville de Louvain
- Premier dénombrement dans 9 communes voisines
- Les personnes résidant dans les espaces publics sont également une réalité à Louvain
- Forte implication des services psychiatriques

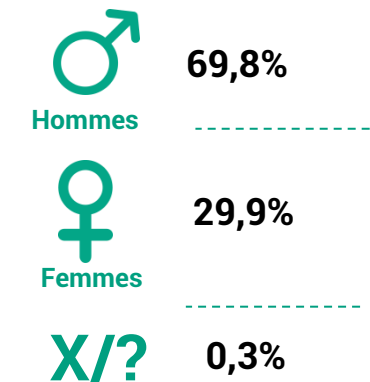
## Situation de logement

Catégorie ETHOS Light	Adultes (#633)	%	Dont hommes (%)	Dont femmes (%)	Enfants (#147)	%
1 - Espace public	53	8,4	92,5	5,7	0	0,0
2 - Hébergement d'urgence (abri de nuit, ...)	2	0,3	100,0	0,0	0	0,0
3 - Foyer d'hébergement (maison d'accueil, logement de transit, ...)	132	20,9	58,3	41,7	62	42,2
4 - En institution (ILA, santé mentale, prison, aide à la jeunesse, ...)	128	20,2	70,3	28,9	10	6,8
5 - Lieu non conventionnel (tente, garage, squat, ...)	61	9,6	70,5	29,5	18	12,3
6 - Chez des parents / amis / tiers	214	33,8	72,4	27,6	41	27,9
7 - Menace d'expulsion	42	6,6	59,5	40,5	16	10,9
Situation 20/10 inconnue, sans-abrisme confirmé	1	0,2	100,0	0,0	0	0,0

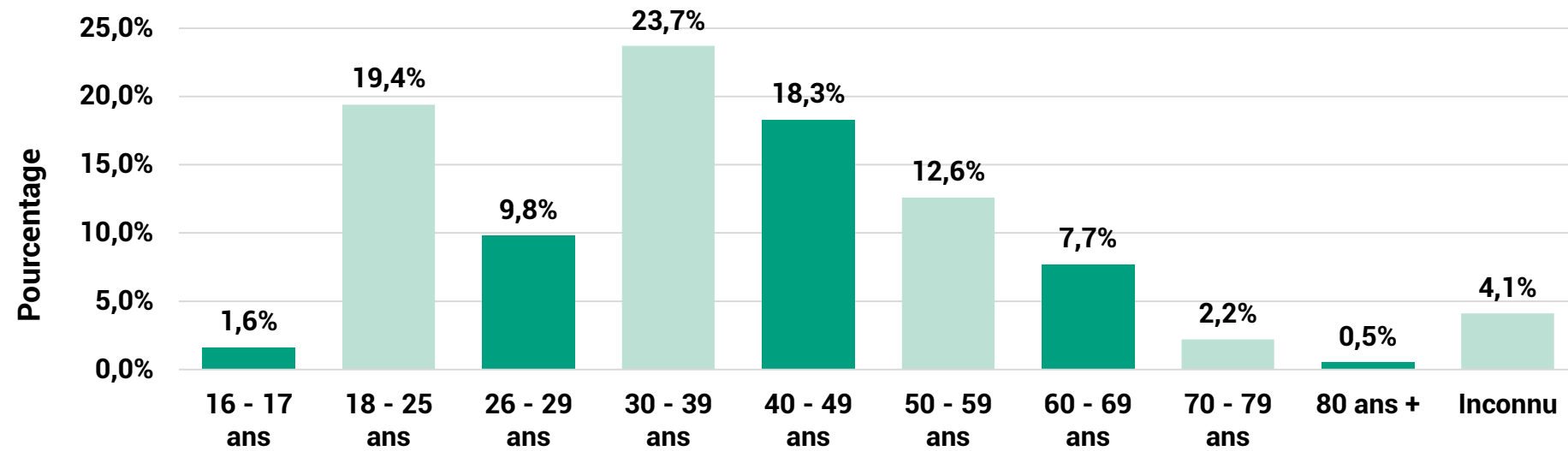
## Ménage



## Genre



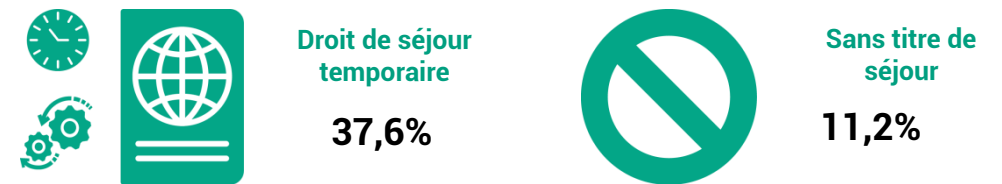
#### Âge



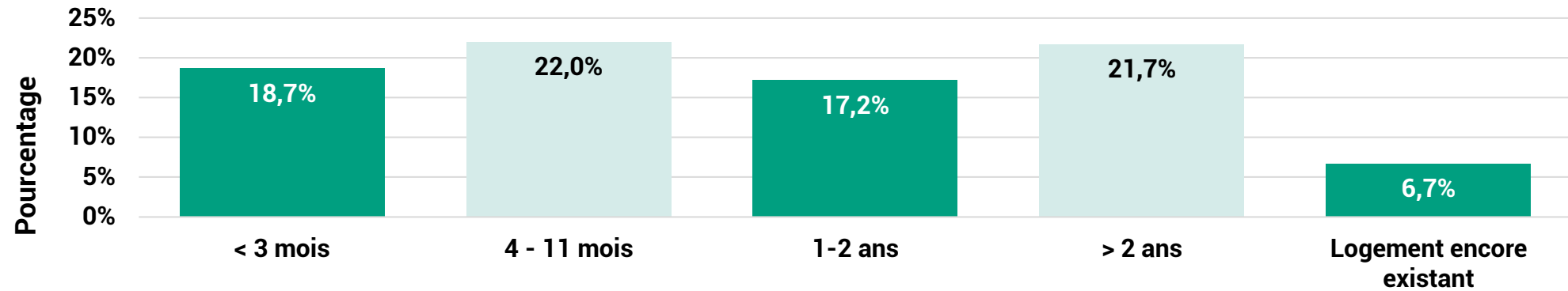
#### Nationalité



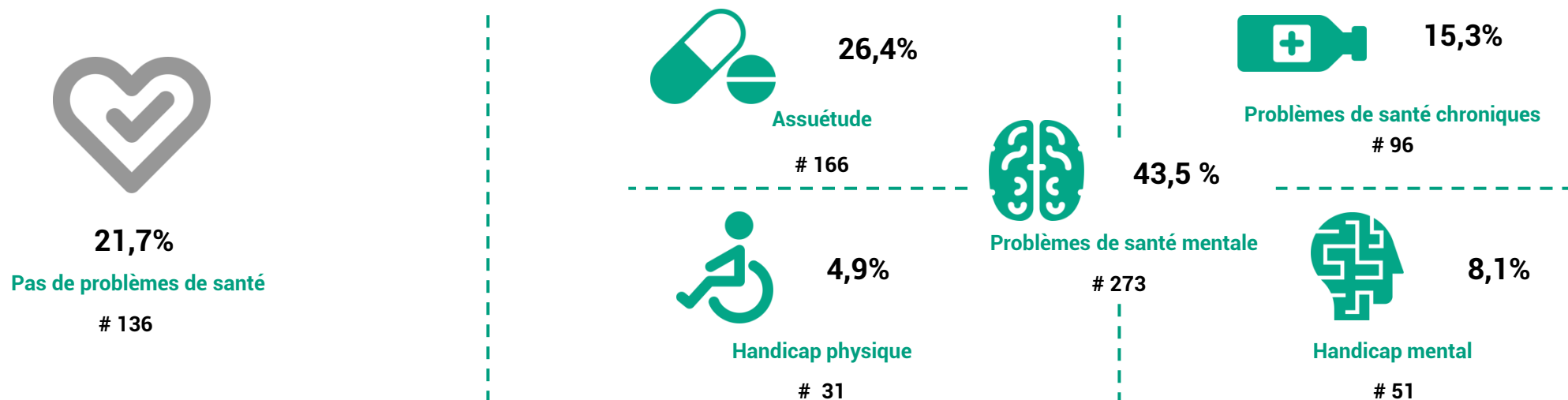
#### Parmi les non-Belges



#### Durée du sans-abrisme ou de l'absence de chez-soi



#### Santé (suspicion de)



**11,2%**

# 72

Sans-abrisme  
« bas seuil »

Définition:

Situation de logement = espace public, hébergement d'urgence, garage, squat, tente ou voiture

**14,1%**

# 89

Public cible  
Housing First

Définition:

> 2 ans en situation de sans-abrisme ou absence de chez-soi (suspicion de) problématique psychique / assuétude

Passé en psychiatrie / cure



27,3%

Passé en aide à la jeunesse



8,6%

Passé en prison



13,0%

Passé institutionnel

#### Revenu



16,0%

Aucun revenu



13,6%

Revenu du travail

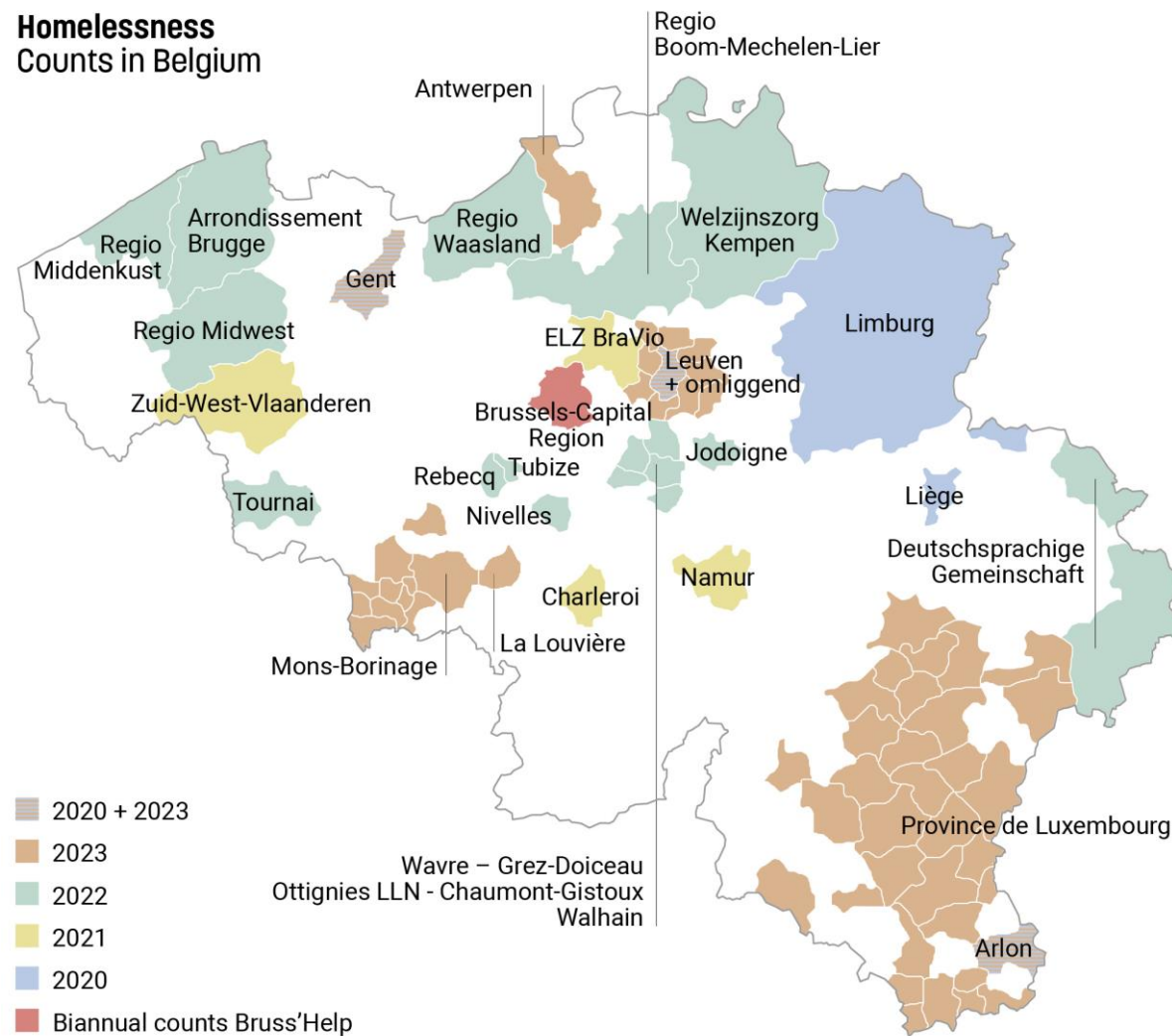


64,8%

Revenu de remplacement  
ou allocation\*

\* Doubles comptages éliminés

# Extrapolation **Région flamande** sur base des dénombrements 2020 - 2023





Extrapolation en **Région flamande** : une estimation de 13.533 adultes en situation de sans-abrisme et absence de chez-soi

	Espace public		Hébergement d'urgence		Foyer d'hébergement		Institution		Lieu non conventionnel		Chez des amis / famille/ tiers		En logement avec menace d'expulsion		Total	
	n	%	n	%	n	%	n	%	n	%	n	%	n	%	n	%
<b>0 – 15.000 habitants</b>	4	0,5	4	1,0	317	11,0	323	18,2	241	15,4	508	10,3	120	9,5	1.517	11,2
<b>15.001 – 30.000 habitants</b>	55	7,7	22	5,5	533	18,5	419	23,6	335	21,4	988	20,0	319	25,2	2.671	19,7
<b>30.001 – 50.000 habitants</b>	70	9,8	11	2,8	541	18,7	382	21,6	172	11,0	848	17,2	309	24,4	2.333	17,2
<b>50.001 – 120.000 habitants</b>	243	34,0	140	35,8	780	27,0	345	19,4	197	12,6	1.130	22,9	250	19,8	3.085	22,8
<b>&gt; 120.000 habitants</b>	343	48,0	214	54,7	719	24,9	305	17,2	616	39,5	1.462	29,6	268	21,2	3.927	29,0
<b>Total</b>	<b>715</b>		<b>391</b>		<b>2.890</b>		<b>1.774</b>		<b>1.561</b>		<b>4.936</b>		<b>1.266</b>		<b>13.533</b>	

Extrapolation en **Région flamande** : une estimation de 5.946 adultes en situation de sans-abrisme et absence de chez-soi

	Espace public		Hébergement d'urgence		Foyer d'hébergement		Institution		Lieu non conventionnel		Chez des amis / famille/ tiers		En logement avec menace d'expulsion		Total	
	n	%	n	%	n	%	n	%	n	%	n	%	n	%	n	%
<b>0 – 15.000 habitants</b>	0	0,0	0	0,0	268	11,6	117	34,1	67	11,6	203	12,9	90	8,2	745	12,5
<b>15.001 – 30.000 habitants</b>	4	23,5	6	14,1	490	21,3	116	34,0	104	18,0	431	27,4	244	22,3	1.395	23,5
<b>30.001 – 50.000 habitants</b>	4	23,5	2	4,4	454	19,8	48	14,0	22	3,8	264	16,8	334	30,5	1.128	19,0
<b>50.001 – 120.000 habitants</b>	1	6,5	24	58,2	560	24,4	47	13,6	72	12,5	286	18,2	210	19,2	1.200	20,2
<b>&gt; 120.000 habitants</b>	8	47,0	10	23,8	527	22,9	14	4,1	314	54,2	387	24,6	218	19,9	1.478	24,9
<b>Total</b>	<b>17</b>		<b>42</b>		<b>2.299</b>		<b>342</b>		<b>579</b>		<b>1.571</b>		<b>1.096</b>		<b>5.946</b>	

#### 4. Quelques résultats marquants mis en lumière

Le nombre de personnes dénombrées est sensiblement **plus élevé** que prévu, le dénombrement fait apparaître une **partie (beaucoup) plus grande de l'iceberg.**



## 4. Quelques résultats marquants mis en lumière

### « Le » sans-abri n'existe pas

Les dénombrements brisent l'**image stéréotypée** d'un homme isolé ayant des problèmes d'assuétude



#### 4. Quelques résultats marquants mis en lumière

**Mamans solo et familles avec enfants**

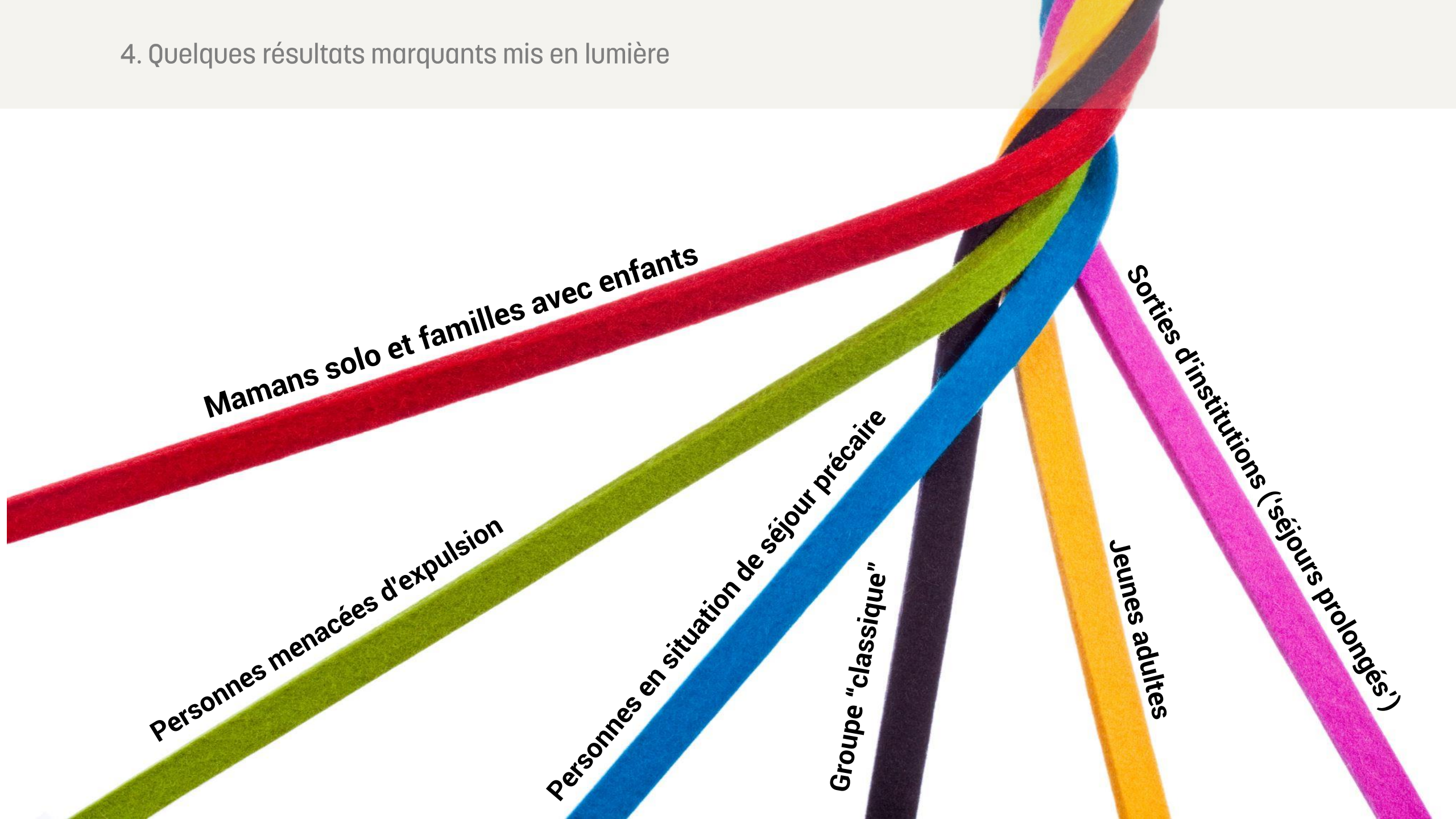
**Personnes menacées d'expulsion**

**Personnes en situation de séjour précaire**

**Groupe "classique"**

**Jeunes adultes**

**Sorties d'institutions ('séjours prolongés')**





## Personnes avec des suspicions de **problèmes de santé**



**27,9%**

Pas  
de problèmes de santé

# 3.196



**28,7%**

**Assuétude**

# 3.289



**15,8%**

Problèmes de santé  
chroniques

# 1.809



**29,2%**

mentale  
gezondheidsproblemen

# 3.351



**4,2%**

Handicap  
physique

# 478



**7,4%**

Handicap  
mental

# 854

# Personnes avec des suspicions de **problèmes de santé mentale**

**3.351**  
personnes



**63,9%**



**35,8%**



**0,3%**

pour

**373** adultes, un total de

**669** mineurs est  
directement concerné

**77,2%**

Isolé.e.s sans  
enfants

# 2.577



**8,1%**

Isolé.e.s avec  
enfants

# 270



**5,4%**

Couples sans  
enfants

# 181



**3,4%**

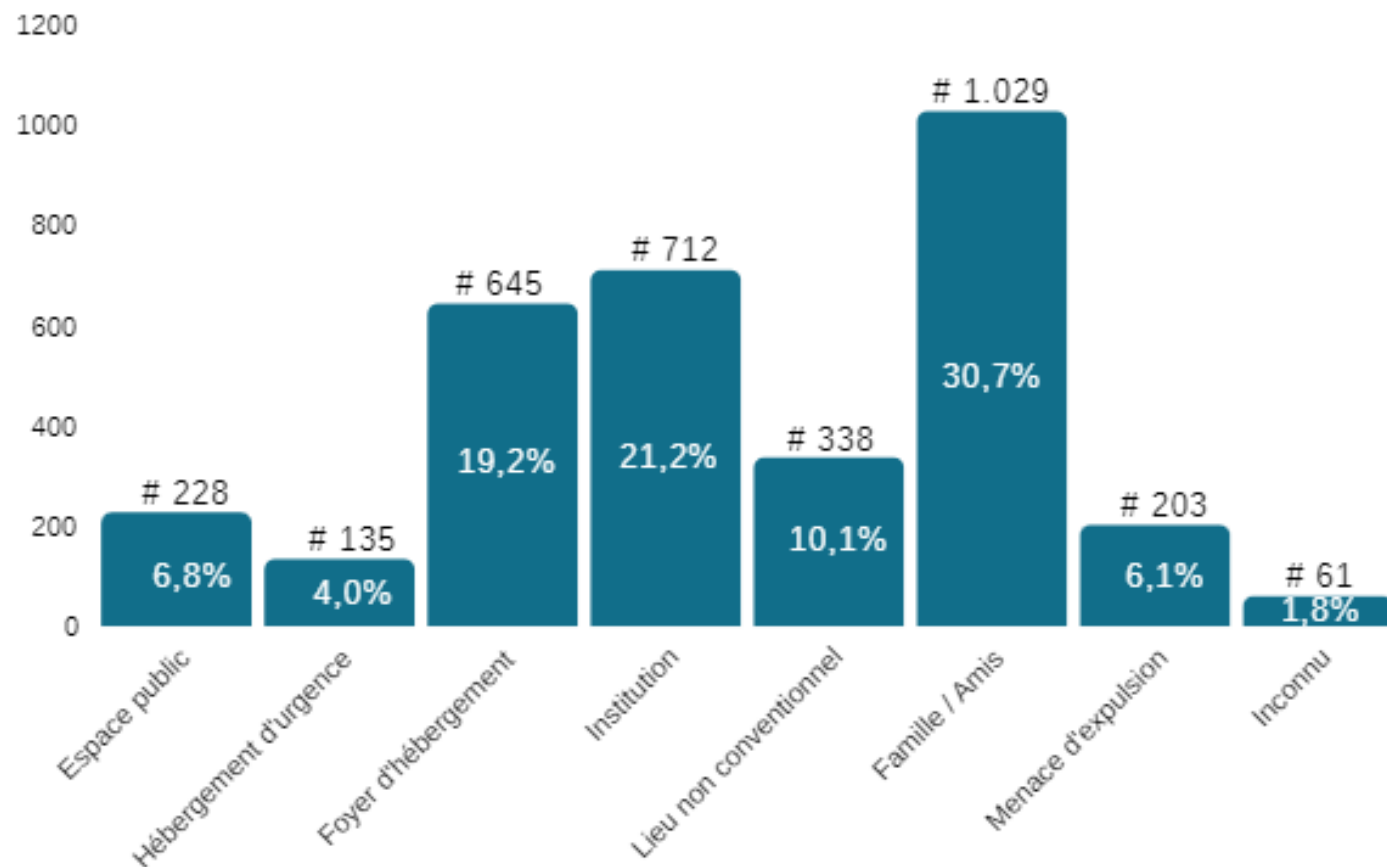
Couples  
avec enfants

# 114



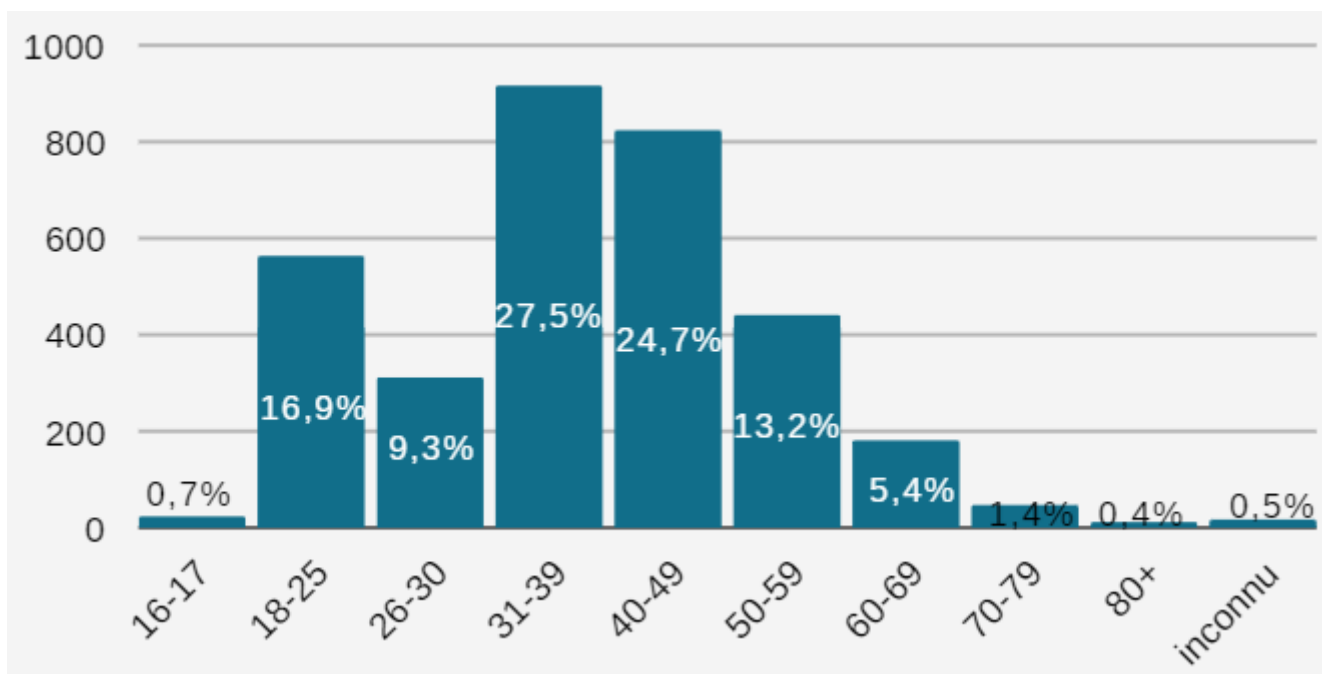


## Personnes avec des suspicions de **problèmes de santé mentale**: lieu de séjour le jour du dénombrement



- Un grand nombre de personnes se repose sur le **réseau propre**: familles / amis
- Un grand nombre de personnes se reste plus longtemps que nécessaire en **institution psychiatrique**

# Personnes avec des suspicions de problèmes de santé mentale: âge et nationalité



## Nationalité (# 3.350)



**81,3%**

Nationalité belge  
# 2.723

**74,2%**

Né.e.s en Belgique  
# 2.474

## Parmi les non-Belges (# 620)



**33,4%**

citoyen EU  
# 207

**59,4%**

citoyen non-EU  
# 368

## Statut de séjour (# 598)



**20,6%**

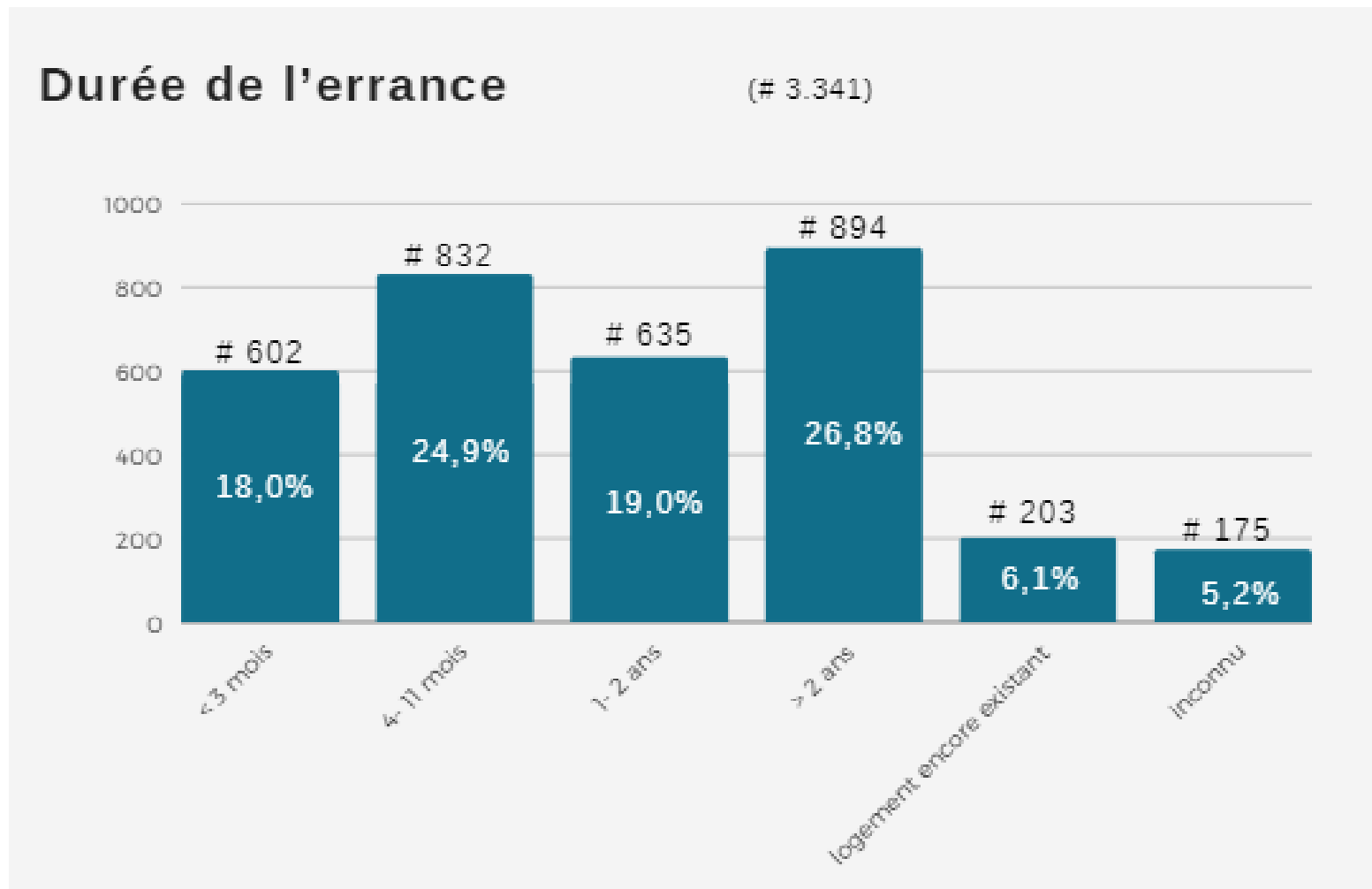
séjour temporaire  
# 123



**22,2%**

Sans titre de séjour  
# 133

# Personnes avec des suspicions de problèmes de santé mentale: durée de l'errance



# Personnes avec des suspicions de **assuétudes**

**3.289**  
personnes

♂ 76,8%  
♀ 23,1%  
X/? 0,2%

pour  
**202** adultes, un total de  
**311** mineurs est  
directement concerné

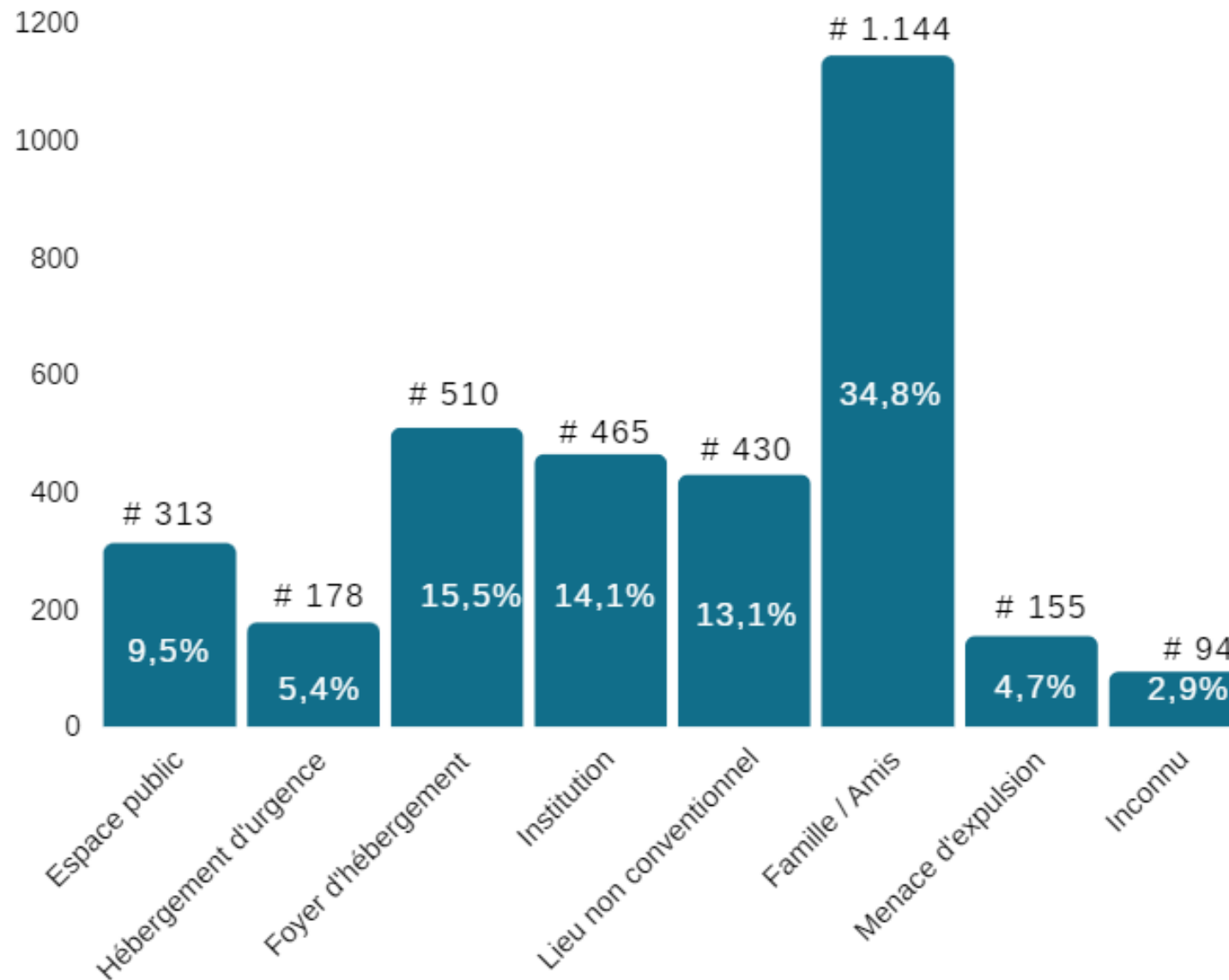
**80,8%**  
Isolé.e.s sans  
enfants  
# 2.647

**4,9%**  
Isolé.e.s avec  
enfants  
# 159

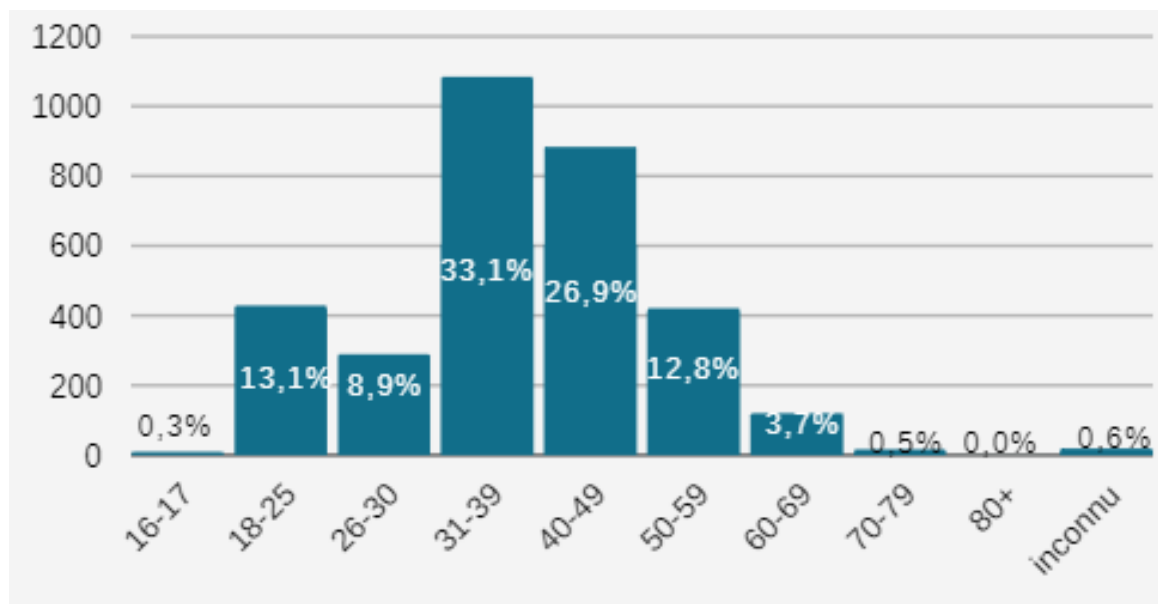
**6,8%**  
Couples sans  
enfants  
# 222

**2,4%**  
Couples  
avec enfants  
# 78

## Personnes avec des suspicions de **assuétudes**: lieu de séjour le jour du dénombrement



## Personnes avec des suspicions de **assuétudes**: âge et nationalité



### Nationalité (# 3.290)



**85,6%**

Nationalité belge  
# 2.813

**80,8%**

Né.e.s en Belgique  
# 2.633

### Parmi les non- (# 467)

#### Belges



**43,0%**

citoyen - EU  
# 201

**49,0%**

citoyen non-EU  
# 229

### Statut de séjour (# 449)



**16,3%**

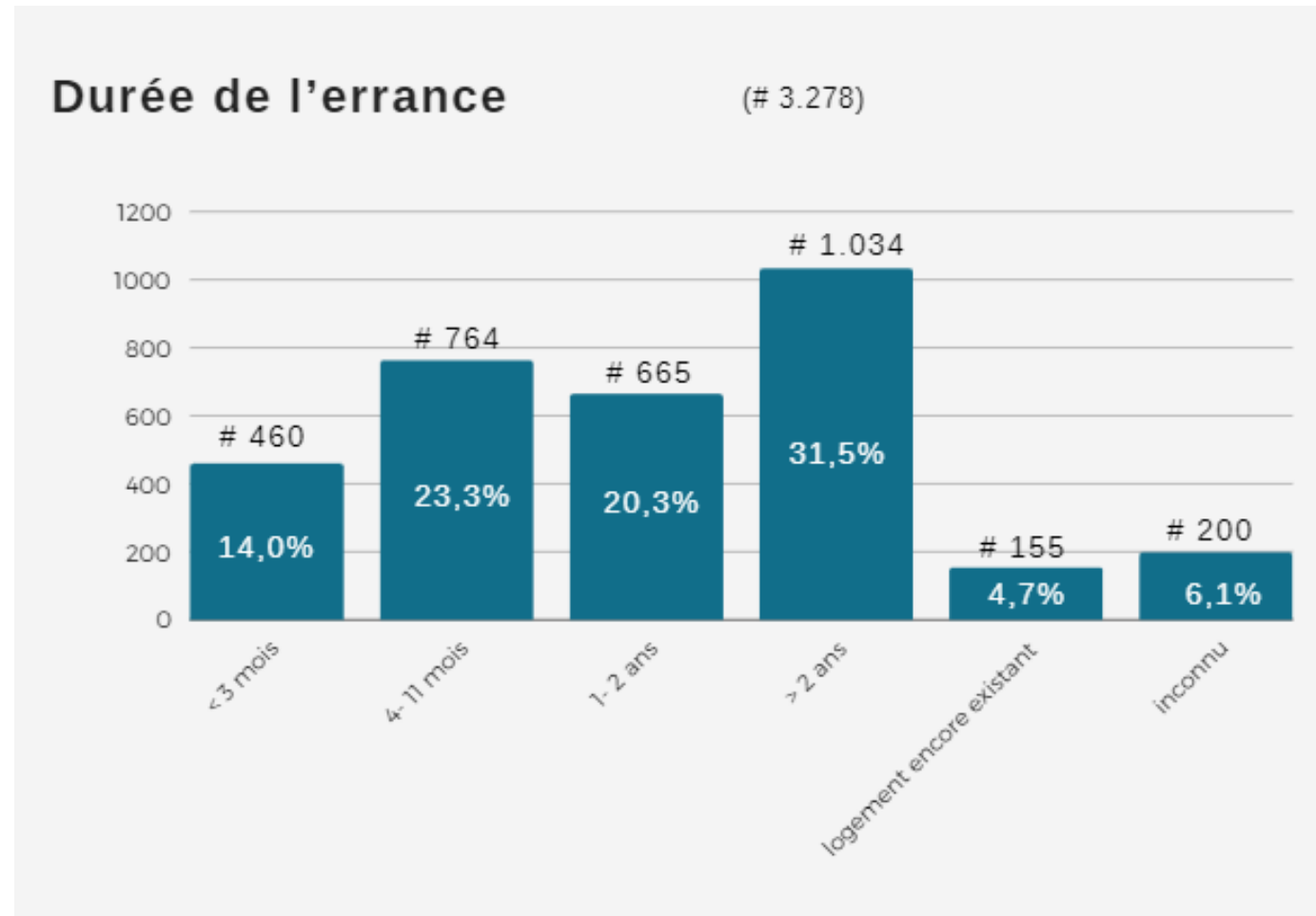
séjour temporaire  
# 123



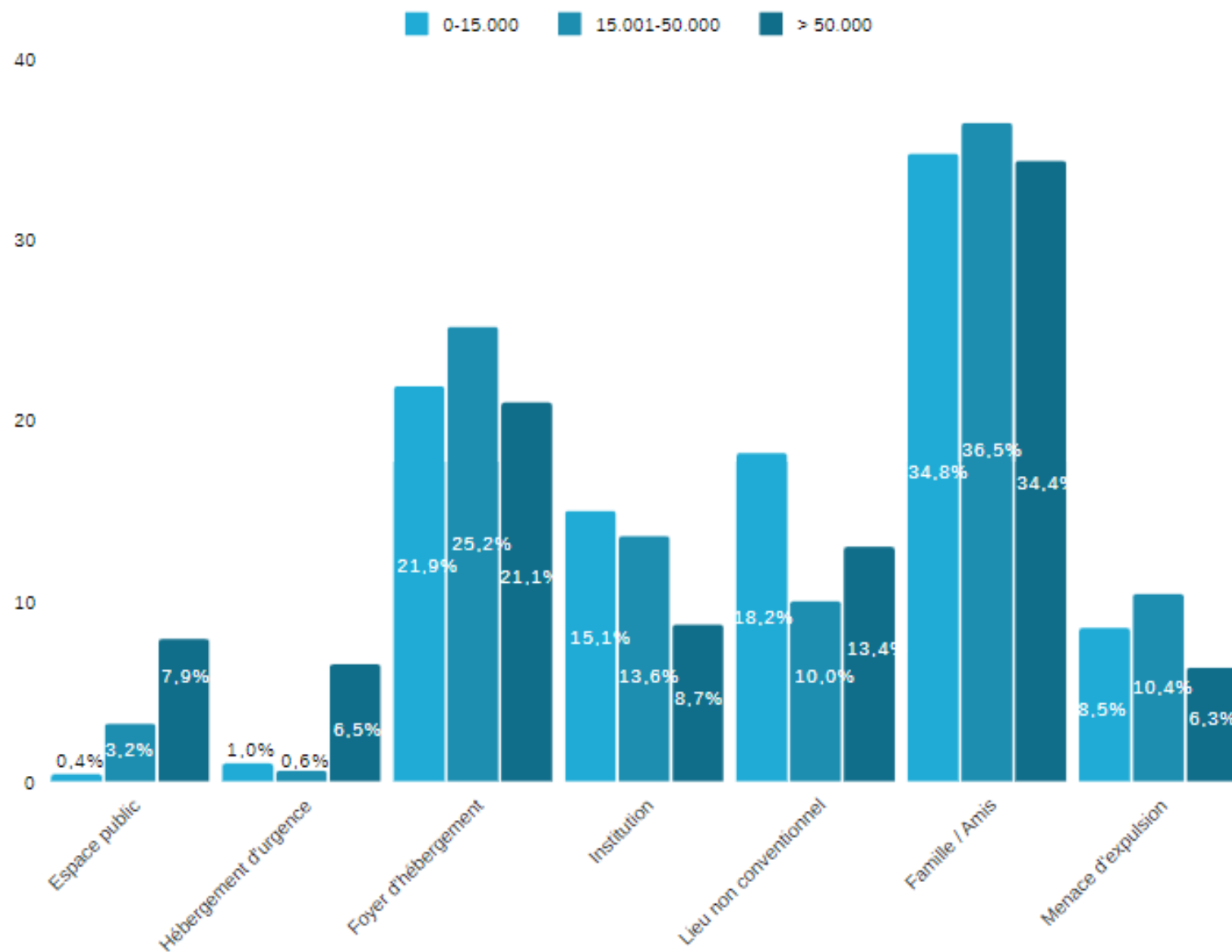
**26,9%**

Sans titre de séjour  
# 121

# Personnes avec des suspicions de **assuétudes**: durée de l'errance

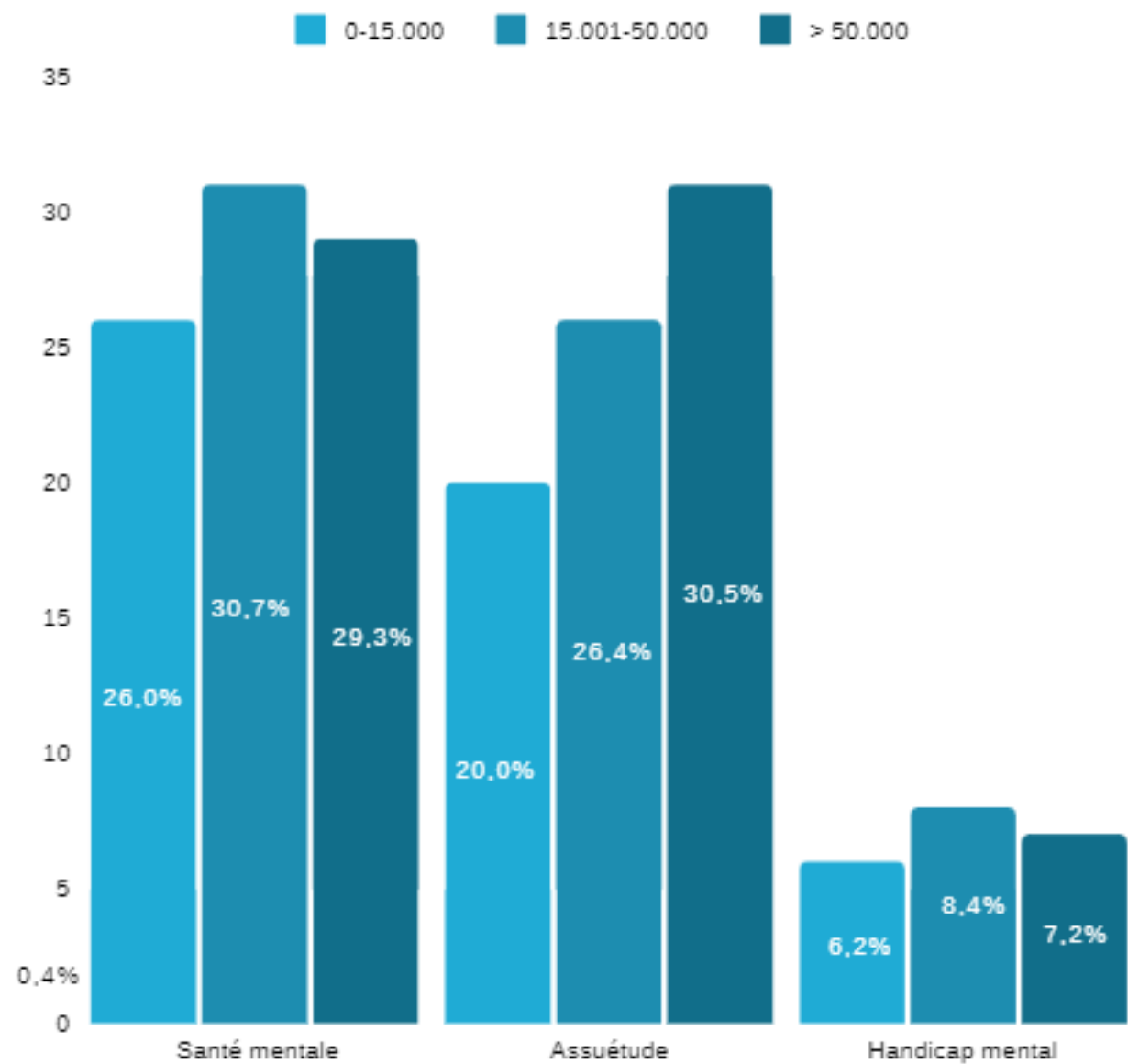


# Milieu rural ↔ urbain : lieu de séjour



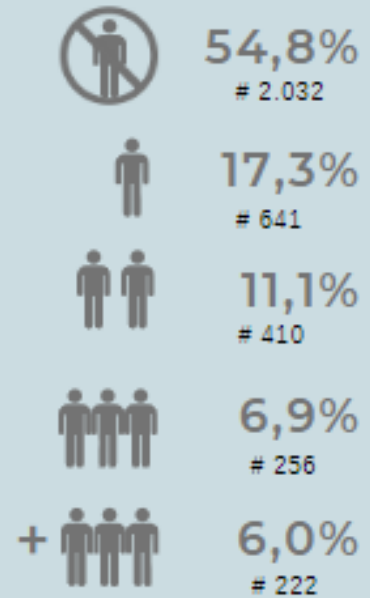


# Milieu rural ↔ urbain : problèmes de santé



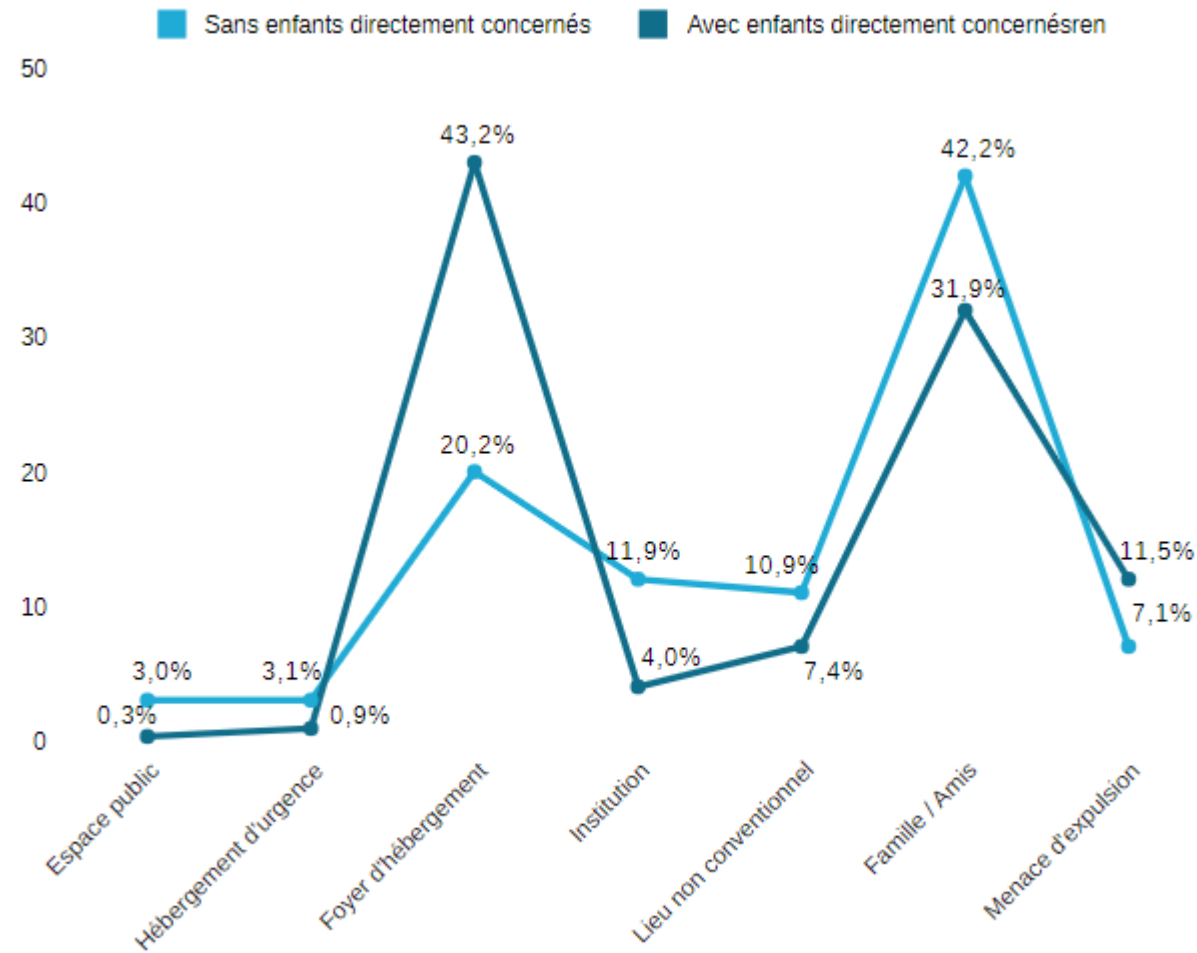
Errance féminine: **41%** des femmes ont des enfants directement concernés, **16%** des enfants indirectement concernées

### Enfants directement concernés



	femmes sans enfants directement concernés	femmes avec enfants directement concernés
pas d'enfants indirectement concernés	73,2	81,1
des enfants directement concernés	23,2	12,3

## Errance féminine: lieu de séjour



- **Différences remarquables** entre les deux groupes.
- Quand des enfants sont directement concernés, les femmes séjournent avec les enfants dans des **foyers d'hébergement, des logements de transit, ou avec de la famille / amis.**
- Les femmes sans enfants directement concernés ont un profil d'errance qui se rapproche de **profils masculins.**



Merci à la Loterie Nationale et à ses joueurs, ainsi qu'à nos nombreux donateurs, pour leur engagement.



[www.kbs-frb.be](http://www.kbs-frb.be)

[www.because.eu](http://www.because.eu)

Video: La FRB en une minute

Merci à toutes les villes et tous les CPAS concernés pour leur collaboration.

Merci aussi à toutes les personnes et organisations qui ont consacré du temps pour participer au dénombrement et qui ont ainsi aidé à cartographier la situation du sans-abrisme et de l'absence de chez-soi dans leur région.

